



MUNICIPIUL SIGHIȘOARA CONSILIUL LOCAL

545400 SIGHIȘOARA

Str. Muzeului nr. 7, Tel./Fax 0265 – 771278

HOTĂRÂREA NR. 113

din 27 mai 2021

privind aprobarea situațiilor financiare anuale – bilanțul contabil și contul anual de execuție al bugetului unității administrativ - teritoriale – la data de 31.12.2020

Consiliul Local al Municipiului Sighișoara, întrunit în ședință ordinară,

Luând act de proiectul de hotărâre, înregistrat cu nr. 13.860/17.05.2021 și la Consiliul Local Sighișoara cu nr. 14.155/18.05.2021, de referatul de aprobare, înregistrat cu nr. 13.861/17.05.2021, al Primarului municipiului, în calitate de inițiator, calitate conferită de prevederile art. 136 alin. (1), coroborate cu cele ale art. 211 din Ordonanța de Urgență a Guvernului nr. 57/2019 privind Codul administrativ, cu modificările și completările ulterioare;

Având în vedere prevederile art. 57 din Legea nr. 273/2006 privind finanțele publice locale, cu modificările și completările ulterioare, potrivit cărora, ordonatorii principali de credite întocmesc și prezintă spre aprobare autorităților deliberative, până la data de 31 mai a anului următor, conturile anuale de execuție a bugetului unității administrativ - teritoriale;

Având în vedere Raportul de specialitate al Biroului Buget, Contabilitate, Salarizare, înregistrat cu nr. 13.859/17.05.2021, prin care se propune și se justifică necesitatea aprobării situațiilor financiare anuale – bilanțul contabil și contul anual de execuție al bugetului unității administrativ - teritoriale – la data de 31.12.2020;

Având în vedere avizele favorabile ale tuturor comisiilor pe domenii de specialitate;

În baza art. 129 alin. (2) lit. "b", alin. (4) lit. "a", alin. (14), art. 139 alin. (1), alin. (3) lit. "a" și a art. 196 alin. (1) lit. "a" din Ordonanța de Urgență a Guvernului nr. 57/2019 privind Codul administrativ, cu modificările și completările ulterioare,

HOTĂRĂȘTE:

Art. 1. Se aprobă contul anual de execuție al bugetului unității administrativ - teritoriale la data de 31.12.2020, conform anexei nr. 1, care face parte integrantă din prezenta hotărâre.

Art. 2. Se aprobă bilanțul contabil încheiat la data de 31.12.2020, conform anexei nr. 2, care face parte integrantă din prezenta hotărâre.

Art. 3. Se aprobă situațiile financiare, conform anexelor nr. 3, 4, 5, 6, 7, 8, 9 și 10, care fac parte integrantă din prezenta hotărâre.

Art. 4. Cu ducerea la îndeplinire a prevederilor prezentei hotărâri se încredințează Primarul Municipiului Sighișoara și Biroul Buget, Contabilitate, Salarizare – Direcția Economică din cadrul Municipiului Sighișoara.

Art. 5. Prin grija Secretarului General al Municipiului Sighișoara, prezenta hotărâre va fi comunicată, în termenul prevăzut de lege, Primarului Municipiului Sighișoara, Prefectului Județului Mureș și se va aduce la cunoștință publică, prin publicarea pe pagina de internet la adresa www.primariasighisoara.ro.

PREȘEDINTE DE ȘEDINȚĂ,
Buzogany Erzsebet



Contrasemnează pentru legalitate
SECRETARUL GENERAL al municipiului,
Bizo Anca

(Prezenta s-a adoptat cu unanimitate de voturi)

Prezenta s-a difuzat astfel:

- 1 ex. dos. hotărâri;
- 1 ex. dos. ședință;
- 1 ex. Instituția Prefectului - Județul Mureș;
- 1 ex. Primar;
- 1 ex. Viceprimar;
- 1 ex. Secretar General;
- 2 ex. Biroul Buget, Contabilitate, Salarizare – Direcția Economică.
- 8 ex.
- B.A.

31.12.2020

Capi- tol	Sub- capi- tol	Pa- ra- graf	Gru- pa/ Titlu	Ar- ti- col	Ali- ne- at	Denumire indicator	Prevederi bugetare initiale	Prevederi bugetare definitive	Drepturi constatate			Incasari realizate	Stingeri pe alte cai decat incasari	Drepturi constatate de incasat
									Total, din care:	din anii precedenti	din anul curent			
A						B	1	2	3=4+5	4	5	6	7	8=3-6-7
0001	02					TOTAL VENITURI-BUGET LOCAL	65.983.000	72.284.000	62.984.758	10.572.507	52.412.251	50.717.454		12.267.304
0002						I. VENITURI CURENTE	51.186.000	52.805.000	59.579.922	10.572.507	49.007.415	47.312.618		12.267.304
0003						A. VENITURI FISCALE	44.809.000	47.341.000	52.832.231	9.329.250	43.502.981	42.398.088		10.434.143
0004						A1. IMPOZIT PE VENIT, PROFIT SI CASTIGURI DIN CAPITAL	24.294.000	24.168.000	20.449.987		20.449.987	20.449.987		
0300	02					A1.2 IMPOZIT PE VENIT, PROFIT SI CASTIGURI DIN CAPITAL DE LA PERSOANE FIZICE	24.294.000	24.168.000	20.449.987		20.449.987	20.449.987		
0302						IMPOZIT PE VENIT	200.000	150.000	49.521		49.521	49.521		
	18					Impozitul pe veniturile din transferul proprietatilor imobiliare din patrimoniul personal	200.000	150.000	49.521		49.521	49.521		
0402						COTE SI SUME DEFALCATE DIN IMPOZITUL PE VENIT	24.094.000	24.018.000	20.400.466		20.400.466	20.400.466		
0402	01					Cote defalcate din impozitul pe venit	21.620.000	21.571.000	18.048.702		18.048.702	18.048.702		
	04					Sume alocate din cotele defalcate din impozitul pe venit pentru echilibrarea bugetelor locale	2.007.000	1.980.000	1.924.240		1.924.240	1.924.240		
0402	05					Sume repartizate din Fondul la dispozitia Consiliului Judetean	467.000	467.000	427.524		427.524	427.524		
0700	02					A3 IMPOZITE SI TAXE PE PROPRIETATE	8.060.000	8.105.000	15.959.445	7.994.695	7.964.750	7.249.551		8.709.894
0702						IMPOZITE SI TAXE PE PROPRIETATE	8.060.000	8.105.000	15.959.445	7.994.695	7.964.750	7.249.551		8.709.894
	01					Impozit si taxa pe cladiri	6.100.000	6.100.000	12.689.774	6.826.643	5.863.131	5.368.072		7.321.702
	01					Impozit pe cladiri de la persoane fizice	2.600.000	2.600.000	3.070.721	505.494	2.565.227	2.265.822		804.899

Capi- tol	Sub- capi- tol	Pa- ra- graf	Gru- pa/ Titlu	Ar- ti- col	Ali- ne- at	Denumire indicator	Prevederi bugetare initiale	Prevederi bugetare definitive	Drepturi constatate			Incasari realizate	Stingeri pe alte cai decat incasari	Drepturi constatate de incasat
									Total, din care:	din anii precedenti	din anul curent			
A						B	1	2	3=4+5	4	5	6	7	8=3-6-7
						invatamantului particular si a confesional	103.000	131.000	131.000		131.000	131.000		
1202						ALTE IMPOZITE SI TAXE GENERALE PE BUNURI SI SERVICII				-6	6			
1202	07					Taxe hoteliere				-6	6			
1502						TAXE PE SERVICII SPECIFICE	3.000	3.000	2.368	243	2.125	2.198		170
	01					Impozit pe spectacole	3.000	3.000	2.368	243	2.125	2.198		170
1602						TAXE PE UTILIZAREA BUNURILOR, AUTORIZAREA UTILIZARII BUNURILOR SAU PE DESFASURAREA DE ACTIVITATI	3.553.000	3.308.000	4.409.260	1.070.250	3.339.010	2.994.883		1.414.377
1602	02					Impozit pe mijloacele de transport	1.722.000	1.722.000	2.689.940	741.080	1.948.860	1.694.893		995.047
	01					Impozit pe mijloacele de transport detinute de persoane fizice*)	1.337.000	1.337.000	1.993.937	462.728	1.531.209	1.345.741		648.196
1602	02	02				Impozit pe mijloace de transport detinute persoane de juridice*)	385.000	385.000	696.003	278.352	417.651	349.152		346.851
1602	50					Alte taxe pe utilizarea bunurilor, autorizarea utilizarii bunurilor sau pe desfasurare de activitati	1.631.000	1.586.000	1.719.320	329.170	1.390.150	1.299.990		419.330
1800	02					A6. ALTE IMPOZITE SI TAXE FISCALE	173.000	173.000	427.171	264.068	163.103	117.469		309.702
1802						ALTE IMPOZITE SI TAXE FISCALE	173.000	173.000	427.171	264.068	163.103	117.469		309.702
	50					Alte impozite si taxe	173.000	173.000	427.171	264.068	163.103	117.469		309.702
2900	02					C. VENITURI NEFISCALE	6.377.000	5.464.000	6.747.691	1.243.257	5.504.434	4.914.530		1.833.161
3000						C1. VENITURI DIN PROPRIETATE	2.150.000	2.365.000	2.525.650		2.525.650	2.525.650		
3002						VENITURI DIN PROPRIETATE	2.150.000	2.365.000	2.525.650		2.525.650	2.525.650		

Capi- tol	Sub- capi- tol	Pa- ra- graf	Gru- pa / Titlu	Ar- ti- col	Ali- ne- at	Denumire indicator	Prevederi bugetare initiale	Prevederi bugetare definitive	Drepturi constatate			Incasari realizate	Stingeri pe alte cai decat incasari	Drepturi constatate de incasat
									Total, din care:	din anii precedenti	din anul curent			
A						B	1	2	3=4+5	4	5	6	7	8=3-6-7
3002	05					Venituri din concesiuni si inchirieri	2.100.000	2.300.000	2.460.319		2.460.319	2.460.319		
		30				Alte venituri din concesiuni si inchirieri de catre institutiile publice	2.100.000	2.300.000	2.460.319		2.460.319	2.460.319		
3002	50					Alte venituri din proprietate	50.000	65.000	65.331		65.331	65.331		
3300	02					C2. VANZARI DE BUNURI SI SERVICII	4.227.000	3.099.000	4.222.041	1.243.257	2.978.784	2.388.880		1.833.161
3302						VENITURI DIN PRESTARI DE SERVICII SI ALTE ACTIVITATI	1.498.000	1.316.000	1.368.114	144.634	1.223.480	1.200.540		167.574
3302	08					Venituri din prestari de servicii	1.373.000	1.206.000	1.165.872		1.165.872	1.165.872		
		28				Venituri din recuperarea cheltuielilor de judecata, imputatii si despagubiri	87.000	72.000	170.617	144.634	25.983	3.043		167.574
3302	50					Alte venituri din prestari de servicii si alte activitati	38.000	38.000	31.625		31.625	31.625		
3402						VENITURI DIN TAXE ADMINISTRATIVE, ELIBERARI PERMISE	1.410.000	732.000	393.850	59.642	334.208	332.190		61.660
3402	02					Taxe extrajudiciare de timbru	1.410.000	732.000	393.850	59.642	334.208	332.190		61.660
3502						AMENZI, PENALITATI SI CONFISCARI	1.177.000	910.000	2.436.059	1.032.272	1.403.787	838.163		1.597.896
		01				Venituri din amenzi si alte sanctiuni aplicate potrivit dispozitiilor legale	615.000	470.000	1.099.341	377.494	721.847	506.712		592.629
3502	01	02				Venituri din amenzi si alte sanctiuni aplicate de catre alte institutii de specialitate	615.000	470.000	1.099.341	377.494	721.847	506.712		592.629
3502	50					Alte amenzi, penalitati si confiscari	562.000	440.000	1.336.718	654.778	681.940	331.451		1.005.267
3602						DIVERSE VENITURI	142.000	141.000	24.018	6.709	17.309	17.987		6.031
		06				Taxe speciale	16.000	20.000	23.973	6.709	17.264	17.942		6.031

Capi- tol	Sub- capi- tol	Pa- ra- graf	Gru- pa / Titlu	Ar- ti- col	Ali- ne- at	Denumire indicator	Prevederi bugetare initiale	Prevederi bugetare definitive	Drepturi constatate			Incasari realizate	Stingeri pe alte cai decat incasari	Drepturi constatate de incasat
									Total, din care:	din anii precedenti	din anul curent			
A						B	I	2	3=4+5	4	5	6	7	8=3-6-7
						in anul curent			69.692		69.692	69.692		
4802	01	02				Sume primite in contul platilor efectuate in anii anteriori		785.000	44.253		44.253	44.253		
4802	02					Fondul Social European(FSE)	4.748.000	7.341.000	2.219.898		2.219.898	2.219.898		
		01				Sume primite in contul platilor efectuate in anul curent	4.748.000	6.848.000	1.923.643		1.923.643	1.923.643		
4802	02	03				Prefinantare		493.000	296.255		296.255	296.255		

TOTAL JUDETUL MURES

Capi- tol	Sub- capi- tol	Pa- ra- graf	Gra- pa / Titlu	Ar- ti- col	Ali- ne- at	Denumire indicator	Credite de angajament		Credite bugetare		Angajamente bugetare	Angajamente legale	Plati efectuate	Angajamente legale de platit	Cheltui- efectiv
							initiale	definitive	initiale	definitive					
A						B	1	2	3	4	5	6	7	8=6-7	9
5002						TOTAL CHELTUIELI			81.170.000	85.581.000	74.201.426	74.201.426	59.602.453	14.598.973	49.77
5100	02					Partea I-a SERVICII PUBLICE GENERALE			17.819.000	22.128.000	17.581.548	17.581.548	16.888.084	693.464	13.74
5102						AUTORITATI PUBLICE SI ACTIUNI EXTERNE			14.681.000	19.247.000	14.927.748	14.927.748	14.273.947	653.801	11.12
	01					Autoritati executive si legislative			14.681.000	19.247.000	14.927.748	14.927.748	14.273.947	653.801	11.12
	03					Autoritati executive			14.681.000	19.247.000	14.927.748	14.927.748	14.273.947	653.801	11.12
5402						ALTE SERVICII PUBLICE GENERALE			2.610.000	2.470.000	2.248.891	2.248.891	2.209.228	39.663	2.21
	10					Servicii publice comunitare de evidenta a persoanelor			693.000	691.000	676.169	676.169	674.031	2.138	66
5402	50					Alte servicii publice generale			1.917.000	1.779.000	1.572.722	1.572.722	1.535.197	37.525	1.52
5502						TRANZACTII PRIVIND DATORIA PUBLICA SI IMPRUMUTURI			528.000	411.000	404.909	404.909	404.909		40
6000	02					Partea II-a APARARE, ORDINE PUBLICA SI SIGURANTA NATIONALA			2.166.000	2.101.000	1.998.596	1.998.596	1.998.127	469	2.04
6102						ORDINE PUBLICA SI SIGURANTA NATIONALA			2.166.000	2.101.000	1.998.596	1.998.596	1.998.127	469	2.04
	03					Ordine publica			2.147.000	2.082.000	1.996.041	1.996.041	1.995.572	469	2.02
	04					Politie comunitara			2.147.000	2.082.000	1.996.041	1.996.041	1.995.572	469	2.02
	05					Protectie civila si protectia contra incendiilor (protectie civila nonmilitara)			19.000	19.000	2.555	2.555	2.555		1
6500	02					Partea III-a CHELTUIELI SOCIAL-CULTURALE			21.673.000	19.342.000	18.343.431	18.343.431	17.890.346	453.085	16.04
6502						INVATAMANT			5.967.000	5.758.000	5.390.530	5.390.530	5.390.530		4.90
	03					Invatamant prescolar si primar			1.015.000	422.000	264.174	264.174	264.174		27
	02					Invatamant primar			1.015.000	422.000	264.174	264.174	264.174		27
	04					Invatamant secundar			4.692.000	5.070.000	4.868.941	4.868.941	4.868.941		4.37
	01					Invatamant secundar inferior			2.807.000	3.122.000	3.021.784	3.021.784	3.021.784		2.64

Capi- tol	Sub- capi- tol	Pa- ra- graf	Gru- pa / Titlu	Ar- ti- col	Ali- ne- at	Denumire indicator	Credite de angajament		Credite bugetare		Angajamente bugetare	Angajamente legale	Plati efectuate	Angajamente legale de platit	Cheltui- efectiv
							initiale	definitive	initiale	definitive					
A						B	1	2	3	4	5	6	7	8=6-7	9
						recreerii si religiei			691.000	103.000	102.755	102.755	102.755		7
6802						ASIGURARI SI ASISTENTA SOCIALA			9.247.000	8.541.000	8.371.085	8.371.085	8.371.085		7.33
	04					Asistenta acordata persoanelor in varsta			1.638.000	1.402.000	1.342.970	1.342.970	1.342.970		1.27
	05					Asistenta sociala in caz de boli si invaliditati			5.231.000	5.176.000	5.132.013	5.132.013	5.132.013		5.13
6802	05	02				Asistenta sociala in caz de invaliditate			5.231.000	5.176.000	5.132.013	5.132.013	5.132.013		5.13
	11					Crese			430.000	325.000	287.475	287.475	287.475		28
	15					Prevenirea excluderii sociale			35.000	35.000	17.007	17.007	17.007		3
		01				Ajutor social			35.000	35.000	17.007	17.007	17.007		3
	50					Alte cheltuieli in domeniul asigurarilor si asistentei sociale			1.913.000	1.603.000	1.591.620	1.591.620	1.591.620		62
6802	50	50				Alte cheltuieli in domeniul asistentei sociale			1.913.000	1.603.000	1.591.620	1.591.620	1.591.620		62
7000	02					Partea IV-a SERVICII SI DEZVOLTARE PUBLICA, LOCUINTE, MEDIU SI APE			11.191.000	12.968.000	7.703.033	7.703.033	6.315.931	1.389.102	4.13
7002						LOCUINTE, SERVICII SI DEZVOLTARE PUBLICA			3.272.000	3.742.000	2.816.169	2.816.169	2.242.024	574.145	1.50
	03					Locuinte				-110.000	-110.959	-110.959	-110.959		
		01				Dezvoltarea sistemului de locuinte				-110.000	-110.959	-110.959	-110.959		
	05					Alimentare cu apa si amenajari hidrotehnice			1.026.000	980.000	493.282	493.282	493.282		
		01				Alimentare cu apa			1.026.000	980.000	493.282	493.282	493.282		
	06					Iluminat public si electrificari			2.102.000	2.798.000	2.364.544	2.364.544	1.790.399	574.145	1.43
	50					Alte servicii in domeniile locuintelor, serviciilor si dezvoltarii comunale			144.000	74.000	69.302	69.302	69.302		6
7402						PROTECTIA MEDIULUI			7.919.000	9.226.000	4.886.864	4.886.864	4.071.907	814.957	2.63
	05					Salubritate si gestiunea deseurilor			1.590.000	2.897.000	2.723.794	2.723.794	2.544.155	179.639	2.63

Capi- tol	Sub- capi- tol	Pa- ra- graf	Gru- pa / Titlu	Ar- ti- col	Ali- ne- at	Denumire indicator	Credite de angajament		Credite bugetare		Angajamente bugetare	Angajamente legale	Plati efectuate	Angajamente legale de platit	Cheltui- efectiv	
							initiale	definitive	initiale	definitive						
							1	2	3	4						5
						A	B	1	2	3	4	5	6	7	8=6-7	9
7402	01					Salubritate				1.530.000	2.854.000	2.698.250	2.698.250	2.519.944	178.306	2.61
	02					Colectarea, tratarea si distrugerea deseurilor				60.000	43.000	25.544	25.544	24.211	1.333	2
7402	06					Canalizarea si tratarea apelor reziduale				6.329.000	6.329.000	2.163.070	2.163.070	1.527.752	635.318	
8000	02					Partea V-a ACTIUNI ECONOMICE				28.321.000	29.042.000	28.574.818	28.574.818	16.511.965	12.062.853	13.75
8002						ACTIUNI GENERALE ECONOMICE, SI DE MUNCA				5.091.000	6.479.000	6.454.866	6.454.866	5.641.874	812.992	6.24
8002	01					Actiuni generale economice si comerciale				5.091.000	6.479.000	6.454.866	6.454.866	5.641.874	812.992	6.24
	30					Alte cheltuieli pentru actiuni generale economice si comerciale				5.091.000	6.479.000	6.454.866	6.454.866	5.641.874	812.992	6.24
8402						TRANSPORTURI				23.153.000	22.463.000	22.063.366	22.063.366	10.813.511	11.249.855	7.51
	03					Transport rutier				23.153.000	22.463.000	22.063.366	22.063.366	10.813.511	11.249.855	7.51
	01					Drumuri si poduri				9.144.000	8.300.000	8.185.385	8.185.385	46.613	8.138.772	
	02					Transport in comun				4.477.000	5.272.000	5.225.003	5.225.003	4.354.702	870.301	5.11
	03					Strazi				9.532.000	8.891.000	8.652.978	8.652.978	6.412.196	2.240.782	2.40
8702						ALTE ACTIUNI ECONOMICE				77.000	100.000	56.586	56.586	56.580	6	3
	04					Turism				77.000	100.000	56.586	56.586	56.580	6	3

TOTAL JUDETUL MURES

Pag. 5

Capi- tol	Sub- capi- tol	Pa- ra- graf	Gru- pa / Titlu	Ar- ti- col	Ali- ne- at	Denumire indicator	Credite de angajament		Credite bugetare		Angajamente bugetare	Angajamente legale	Plati efectuate	Angajamente legale de platit	Cheltui- e efectiv
							initiale	definitive	initiale	definitive					
A						B	1	2	3	4	5	6	7	8=6-7	9
5002						TOTAL CHELTUIELI			81.170.000	85.581.000	74.201.426	74.201.426	59.602.453	14.598.973	49.77
	01					CHELTUIELI CURENTE			52.918.000	59.812.000	53.541.760	53.541.760	50.630.334	2.911.426	47.10
	10					TITLUL I CHELTUIELI DE PERSONAL			11.927.000	11.539.000	11.459.278	11.459.278	11.459.278		11.35
	20					TITLUL II BUNURI SI SERVICII			17.137.000	20.169.000	18.524.815	18.524.815	17.148.004	1.376.811	17.12
	30					TITLUL III DOBANZI			520.000	407.000	401.461	401.461	401.461		40
	40					TITLUL IV SUBVENTII			4.304.000	5.104.000	5.072.820	5.072.820	4.202.519	870.301	5.02
	51					TITLUL VI TRANSFERURI INTRE UNITATI ALE ADMINISTRATIEI PUBLICE			13.120.000	12.398.000	11.896.166	11.896.166	11.896.166		11.85
	55					TITLUL VII ALTE TRANSFERURI			103.000	131.000	130.993	130.993	130.993		13
	57					TITLUL VIII ASISTENTA SOCIALA			62.000	122.000	94.034	94.034	94.034		9
	58					TITLUL X PROIECTE CU FINANTARE DIN FONDURI EXTERNE NERAMBURSABILE CADRULUI FINANCIAR 2014-2020			4.869.000	8.188.000	4.223.483	4.223.483	3.559.169	664.314	26
	59					TITLUL XI ALTE CHELTUIELI			876.000	1.754.000	1.738.710	1.738.710	1.738.710		72
	70					CHELTUIELI DE CAPITAL			25.687.000	23.494.000	18.466.712	18.466.712	6.779.165	11.687.547	2.66
	71					TITLUL XIII ACTIVE NEFINANCIARE			25.687.000	23.494.000	18.466.712	18.466.712	6.779.165	11.687.547	2.66
	79					OPERATIUNI FINANCIARE			2.565.000	2.519.000	2.513.412	2.513.412	2.513.412		
	81					TITLUL XVII RAMBURSARI DE CREDITE			2.565.000	2.519.000	2.513.412	2.513.412	2.513.412		
	84					PLATI EFECTUATE IN ANII PRECEDENTI SI RECUPERATE IN ANUL CURENT				-244.000	-320.458	-320.458	-320.458		
	85					Titlul XIX PLATI EFECTUATE IN ANII PRECEDENTI SI RECUPERATE IN ANUL CURENT				-244.000	-320.458	-320.458	-320.458		
5100	02					Partea I-a SERVICII PUBLICE GENERALE			17.819.000	22.128.000	17.581.548	17.581.548	16.888.084	693.464	13.74
5102						AUTORITATI PUBLICE SI ACTIUNI EXTERNE			14.681.000	19.247.000	14.927.748	14.927.748	14.273.947	653.801	11.12

Capi- tol	Sub- capi- tol	Pa- ra- graf	Gru- pa / Titlu	Ar- ti- col	Ali- ne- at	Denumire indicator	Credite de angajament		Credite bugetare		Angajamente bugetare	Angajamente legale	Plati efectuate	Angajamente legale de platit	Cheltui- efectiv
							initiale	definitive	initiale	definitive					
A						B	1	2	3	4	5	6	7	8=6-7	9
						caracter functional			60.000	50.000	21.887	21.887	21.887		
	20	01	30			Alte bunuri si servicii pentru intretinere si functionare			267.000	222.000	136.991	136.991	99.206	37.785	
	20	02				Reparatii curente			102.000	72.000	41.650	41.650	41.650		
	20	05				Bunuri de natura obiectelor de inventar			9.000	3.000	2.477	2.477	2.477		
	20	05	30			Alte obiecte de inventar			9.000	3.000	2.477	2.477	2.477		
	20	06				Deplasari, detasari, transferari			1.000	1.000	78	78	78		
	20	06	01			Deplasari interne, detasari, transferari			1.000	1.000	78	78	78		
	51					TITLUL VI TRANSFERURI INTRE UNITATI ALE ADMINISTRATIEI PUBLICE			1.507.000	1.469.000	1.408.405	1.408.405	1.408.405		1.40
	51	01				Transferuri curente			1.507.000	1.469.000	1.408.405	1.408.405	1.408.405		1.40
	51	01	39			Transferuri din bugetele locale pentru finantarea unitatilor de asistenta sociala si medico-sociale			1.507.000	1.469.000	1.408.405	1.408.405	1.408.405		1.40
	70					CHELTUIELI DE CAPITAL									
	71					TITLUL XIII ACTIVE NEFINANCIARE									
	71	01				Active fixe									
	71	01	03			Mobilier, aparatura birotica si alte active corporale									
	71	01	30			Alte active fixe (inclusiv reparatii capitale)									
	84					PLATI EFECTUATE IN ANII PRECEDENTI SI RECUPERATE IN ANUL CURENT									
	85					Titlul XIX PLATI EFECTUATE IN ANII PRECEDENTI SI RECUPERATE				-14.000	-18.333	-18.333	-18.333		

Capi- tol	Sub- capi- tol	Pa- ra- graf	Gru- pa / Titlu	Ar- ti- col	Ali- ne- at	Denumire indicator	Credite de angajament		Credite bugetare		Angajamente bugetare	Angajamente legale	Plati efectuate	Angajamente legale de platit	Cheltui efectiv
							initiale	definitive	initiale	definitive					
A						B	I	2	3	4	5	6	7	8=6-7	9
						IN ANUL CURENT				-14.000	-18.333	-18.333	-18.333		
			85	01		Plati efectuate in anii precedenti si recuperate in anul curent				-14.000	-18.333	-18.333	-18.333		
			85	01	01	Plati efectuate in anii precedenti si recuperate in anul curent (SF)				-14.000	-18.333	-18.333	-18.333		
5502						TRANZACTII PRIVIND DATORIA PUBLICA SI IMPRUMUTURI			528.000	411.000	404.909	404.909	404.909		40
			01			CHELTUIELI CURENTE			528.000	411.000	404.909	404.909	404.909		40
			20			TITLUL II BUNURI SI SERVICII			8.000	4.000	3.448	3.448	3.448		
			20	24		Comisioane si alte costuri aferente imprumuturilor			8.000	4.000	3.448	3.448	3.448		
			20	24	02	Comisioane si alte costuri aferente imprumuturilor interne			8.000	4.000	3.448	3.448	3.448		
			30			TITLUL III DOBANZI			520.000	407.000	401.461	401.461	401.461		40
			30	01		Dobanzi aferente datoriei publice interne			520.000	407.000	401.461	401.461	401.461		40
			30	01	01	Dobanzi aferente datoriei publice interne directe			218.000	126.000	120.847	120.847	120.847		12
			30	01	02	Dobanzi aferente creditelor interne garantate			302.000	281.000	280.614	280.614	280.614		28
6000	02					Partea II-a APARARE, ORDINE PUBLICA SI SIGURANTA NATIONALA			2.166.000	2.101.000	1.998.596	1.998.596	1.998.127	469	2.02
6102						ORDINE PUBLICA SI SIGURANTA NATIONALA			2.166.000	2.101.000	1.998.596	1.998.596	1.998.127	469	2.02
			01			CHELTUIELI CURENTE			2.166.000	2.149.000	2.051.275	2.051.275	2.050.806	469	2.02
			10			TITLUL I CHELTUIELI DE PERSONAL			1.976.000	1.946.000	1.927.370	1.927.370	1.927.370		1.91
			10	01		Cheltuieli salariale in bani			1.657.000	1.633.000	1.618.047	1.618.047	1.618.047		1.60

Capi- tol	Sub- capi- tol	Pa- ra- graf	Gru- pa / Titlu	Ar- ti- col	Ali- ne- at	Denumire indicator	Credite de angajament		Credite bugetare		Angajamente bugetare	Angajamente legale	Plati efectuate	Angajamente legale de platit	Cheltui- e efectiv
							initiale	definitive	initiale	definitive					
A						B	1	2	3	4	5	6	7	8=6-7	9
			10	01	01	Salarii de baza			1.604.000	1.569.000	1.555.117	1.555.117	1.555.117		1.53
			10	01	05	Sporuri pentru conditii de munca			52.000	63.000	62.930	62.930	62.930		6
			10	01	13	Drepturi de delegare			1.000	1.000					
			10	02		Cheltuieli salariale in natura			279.000	276.000	273.434	273.434	273.434		27
			10	02	02	Norme de hrana			248.000	245.000	243.134	243.134	243.134		24
			10	02	06	Vouchere de vacanta			31.000	31.000	30.300	30.300	30.300		3
			10	03		Contributii			40.000	37.000	35.889	35.889	35.889		3
			10	03	07	Contributia asiguratorie pentru munca			40.000	37.000	35.889	35.889	35.889		3
			20			TITLUL II BUNURI SI SERVICII			190.000	203.000	123.905	123.905	123.436	469	11
			20	01		Bunuri si servicii			104.000	139.000	99.182	99.182	98.713	469	9
			20	01	01	Furnituri de birou			3.000	4.000	3.781	3.781	3.781		
			20	01	02	Materiale pentru curatenie			2.000	2.000	1.999	1.999	1.999		
			20	01	03	Incalzit, iluminat si forta motrica			23.000	23.000	18.900	18.900	18.900		1
			20	01	04	Apa, canal si salubritate			2.000	3.000	2.243	2.243	2.243		
			20	01	05	Carburanti si lubrifianti			26.000	30.000	24.446	24.446	24.446		2
			20	01	08	Posta, telecomunicatii, radio, tv, internet			16.000	19.000	16.473	16.473	16.473		1
			20	01	09	Materiale si prestari de servicii cu caracter functional			9.000	9.000	4.918	4.918	4.918		
			20	01	30	Alte bunuri si servicii pentru intretinere si functionare			23.000	49.000	26.422	26.422	25.953	469	2
			20	02		Reparatii curente			17.000	29.000	10.157	10.157	10.157		1
			20	05		Bunuri de natura obiectelor de inventar			51.000	17.000	11.991	11.991	11.991		
			20	05	01	Uniforme si echipament			45.000	11.000	10.912	10.912	10.912		
			20	05	30	Alte obiecte de inventar			6.000	6.000	1.079	1.079	1.079		

Capi- tol	Sub- capi- tol	Pa- ra- graf	Gru- pa / Titlu	Ar- ti- col	Ali- ne- at	Denumire indicator	Credite de angajament		Credite bugetare		Angajamente bugetare	Angajamente legale	Plati efectuate	Angajamente legale de platit	Cheltui- efectiv
							initiale	definitive	initiale	definitive					
A						B	1	2	3	4	5	6	7	8=6-7	9
			20	06		Deplasari, detasari, transferari			1.000	1.000					
			20	06	01	Deplasari interne, detasari, transferari			1.000	1.000					
			20	30		Alte cheltuieli			17.000	17.000	2.575	2.575	2.575		
			20	30	03	Prime de asigurare non-viata			7.000	7.000	2.575	2.575	2.575		
			20	30	30	Alte cheltuieli cu bunuri si servicii			10.000	10.000					
			70			CHELTUIELI DE CAPITAL									1
			71			TITLUL XIII ACTIVE NEFINANCIARE									1
			71	01		Active fixe									1
			71	01	02	Masini, echipamente si mijloace de transport									1
			71	01	03	Mobilier, aparatura birotica si alte active corporale									
			84			PLATI EFECTUATE IN ANII PRECEDENTI SI RECUPERATE IN ANUL CURENT				-48.000	-52.679	-52.679	-52.679		
			85			Titlul XIX PLATI EFECTUATE IN ANII PRECEDENTI SI RECUPERATE IN ANUL CURENT				-48.000	-52.679	-52.679	-52.679		
			85	01		Plati efectuate in anii precedenti si recuperate in anul curent				-48.000	-52.679	-52.679	-52.679		
			85	01	01	Plati efectuate in anii precedenti si recuperate in anul curent (SF)				-48.000	-52.679	-52.679	-52.679		
6500	02					Partea III-a CHELTUIELI SOCIAL-CULTURALE			21.673.000	19.342.000	18.343.431	18.343.431	17.890.346	453.085	16.04
6502						INVATAMANT			5.967.000	5.758.000	5.390.530	5.390.530	5.390.530		4.90
			01			CHELTUIELI CURENTE			5.906.000	5.649.000	5.283.855	5.283.855	5.283.855		4.75
			10			TITLUL I CHELTUIELI DE PERSONAL			72.000	62.000	39.287	39.287	39.287		1

Capi- tol	Sub- capi- toi	Pa- ra- graf	Gra- pa / Titlu	Ar- ti- col	Ali- ne- at	Denumire indicator	Credite de angajament		Credite bugetare		Angajamente bugetare	Angajamente legale	Plati efectuate	Angajamente legale de platit	Cheltui efectiv
							initiale	definitive	initiale	definitive					
A						B	1	2	3	4	5	6	7	8=6-7	9
						documentare			11.000	5.000	4.994	4.994	4.994		
			20	13		Pregatire profesionala			24.000	10.500	4.100	4.100	4.100		
			20	14		Protectia muncii			7.000	7.000	6.600	6.600	6.600		
			20	30		Alte cheltuieli			273.000	292.500	289.684	289.684	289.684		28
			20	30	01	Reclama si publicitate			2.000	2.500	1.883	1.883	1.883		
			20	30	04	Chirii			255.000	262.000	260.579	260.579	260.579		28
			20	30	30	Alte cheltuieli cu bunuri si servicii			16.000	28.000	27.222	27.222	27.222		;
			51			TITLUL VI TRANSFERURI INTRE UNITATI ALE ADMINISTRATIEI PUBLICE			3.000	113.000	104.870	104.870	104.870		10
			51	01		Transferuri curente			3.000	113.000	104.870	104.870	104.870		10
			51	01	39	Transferuri din bugetele locale pentru finantarea unitatilor de asistenta sociala si medico-sociale			3.000	113.000	104.870	104.870	104.870		10
			55			TITLUL VII ALTE TRANSFERURI			103.000	131.000	130.993	130.993	130.993		15
			55	01		A. Transferuri interne			103.000	131.000	130.993	130.993	130.993		15
			55	01	63	Finantarea invatamantului particular sau confesional acreditat			103.000	131.000	130.993	130.993	130.993		15
			57			TITLUL VIII ASISTENTA SOCIALA			62.000	122.000	94.034	94.034	94.034		5
			57	02		Ajutoare sociale			62.000	122.000	94.034	94.034	94.034		5
			57	02	01	Ajutoare sociale in numerar			62.000	122.000	94.034	94.034	94.034		5
			58			TITLUL X PROIECTE CU FINANTARE DIN FONDURI EXTERNE NERAMBURSABILE CADRULUI FINANCIAR 2014-2020			1.015.000	422.000	264.174	264.174	264.174		28
			58	02		Programe din Fondul Social European (FSE)			1.015.000	422.000	264.174	264.174	264.174		28
			58	02	01	Finantarea nationala			21.000	10.000	8.726	8.726	8.726		

Capi- tol	Sub- capi- tol	Pa- ra- graf	Gru- pa / Titlu	Ar- ti- col	Ali- ne- at	Denumire indicator	Credite de angajament		Credite bugetare		Angajamente bugetare	Angajamente legale	Plati efectuate	Angajamente legale de platit	Cheltui- efectiv
							initiale	definitive	initiale	definitive					
A						B	1	2	3	4	5	6	7	8=6-7	9
			58	02	02	Finantarea externa nerambursabila			994.000	412.000	255.448	255.448	255.448		25
			59			TITLUL XI ALTE CHELTUIELI			475.000	460.000	451.951	451.951	451.951		45
			59	01		Burse			321.000	438.000	430.399	430.399	430.399		45
			59	11		Asociatii si fundatii			154.000	22.000	21.552	21.552	21.552		5
			70			CHELTUIELI DE CAPITAL			61.000	109.000	106.675	106.675	106.675		15
			71			TITLUL XIII ACTIVE NEFINANCIARE			61.000	109.000	106.675	106.675	106.675		15
			71	01		Active fixe			61.000	109.000	106.675	106.675	106.675		15
			71	01	01	Constructii				54.000	53.616	53.616	53.616		2
			71	01	02	Masini, echipamente si mijloace de transport									10
			71	01	03	Mobilier, aparatura birotica si alte active corporale									2
			71	01	30	Alte active fixe (inclusiv reparatii capitale)			61.000	55.000	53.059	53.059	53.059		
6602						SANATATE			2.796.000	2.665.000	2.413.076	2.413.076	2.413.076		2.41
			01			CHELTUIELI CURENTE			2.796.000	2.665.000	2.413.076	2.413.076	2.413.076		2.41
			51			TITLUL VI TRANSFERURI INTRE UNITATI ALE ADMINISTRATIEI PUBLICE			2.796.000	2.665.000	2.413.076	2.413.076	2.413.076		2.41
			51	01		Transferuri curente			1.518.000	1.387.000	1.311.645	1.311.645	1.311.645		1.31
			51	01	39	Transferuri din bugetele locale pentru finantarea unitatilor de asistenta sociala si medico-sociale			1.518.000	1.387.000	1.311.645	1.311.645	1.311.645		1.31
			51	02		Transferuri de capital			1.278.000	1.278.000	1.101.431	1.101.431	1.101.431		1.10
			51	02	12	Transferuri pentru finantarea investi- tiilor la spitale			1.278.000	1.278.000	1.101.431	1.101.431	1.101.431		1.10

Capi- tol	Sub- capi- tol	Pa- ra- graf	Gru- pa / Titlu	Ar- ti- col	Ali- ne- at	Denumire indicator	Credite de angajament		Credite bugetare		Angajamente bugetare	Angajamente legale	Plati efectuate	Angajamente legale de platit	Cheltui- efectiv
							initiale	definitive	initiale	definitive					
A						B	1	2	3	4	5	6	7	8=6-7	9
6702						CULTURA, RECREERE SI RELIGIE			3.663.000	2.378.000	2.168.740	2.168.740	1.715.655	453.085	1.35
	01					CHELTUIELI CURENTE			2.493.000	1.597.000	1.408.711	1.408.711	1.381.919	26.792	1.30
	10					TITLUL I CHELTUIELI DE PERSONAL			217.000	217.000	213.895	213.895	213.895		21
	10	01				Cheltuieli salariale in bani			207.000	207.000	204.936	204.936	204.936		20
	10	01	01			Salarii de baza			194.000	195.000	193.861	193.861	193.861		15
	10	01	17			Indemnizatii de hrana			13.000	12.000	11.075	11.075	11.075		1
	10	02				Cheltuieli salariale in natura			5.000	5.000	4.350	4.350	4.350		
	10	02	06			Vouchere de vacanta			5.000	5.000	4.350	4.350	4.350		
	10	03				Contributii			5.000	5.000	4.609	4.609	4.609		
	10	03	07			Contributia asiguratorie pentru munca			5.000	5.000	4.609	4.609	4.609		
	20					TITLUL II BUNURI SI SERVICII			1.133.000	542.000	371.668	371.668	344.876	26.792	32
	20	01				Bunuri si servicii			293.000	313.000	237.613	237.613	236.318	1.295	25
	20	01	01			Furnituri de birou			1.000	1.000	205	205	205		
	20	01	02			Materiale pentru curatenie			2.000	2.000	1.908	1.908	1.908		
	20	01	03			Incalzit, iluminat si forta motrica			202.000	237.000	176.544	176.544	176.544		17
	20	01	04			Apa, canal si salubritate			39.000	25.000	17.692	17.692	17.692		1
	20	01	08			Posta, telecomunicatii, radio, tv, internet			6.000	6.000	4.423	4.423	4.423		
	20	01	09			Materiale si prestari de servicii cu caracter functional			5.000	5.000	3.785	3.785	3.785		
	20	01	30			Alte bunuri si servicii pentru intretinere si functionare			38.000	37.000	33.056	33.056	31.761	1.295	2
	20	02				Reparatii curente			100.000	110.000	26.980	26.980	1.483	25.497	
	20	05				Bunuri de natura obiectelor de inventar			11.000	10.000	462	462	462		1
	20	05	30			Alte obiecte de inventar			11.000	10.000	462	462	462		1

Capi- tol	Sub- capi- tol	Pa- ra- graf	Gru- pa / Titlu	Ar- ti- col	Ali- ne- at	Denumire indicator	Credite de angajament		Credite bugetare		Angajamente bugetare	Angajamente legale	Plati efectuate	Angajamente legale de platit	Cheltui- efectiv
							initiale	definitive	initiale	definitive					
							1	2	3	4					
A						B									
6802						publice interne locale			40.000	40.000	38.582	38.582	38.582		
						ASIGURARI SI ASISTENTA SOCIALA			9.247.000	8.541.000	8.371.085	8.371.085	8.371.085		7.35
	01					CHELTUIELI CURENTE			9.175.000	8.469.000	8.300.749	8.300.749	8.300.749		7.35
	51					TITLUL VI TRANSFERURI INTRE UNITATI ALE ADMINISTRATIEI PUBLICE			7.741.000	7.313.000	7.146.667	7.146.667	7.146.667		7.14
	51	01				Transferuri curente			7.741.000	7.313.000	7.146.667	7.146.667	7.146.667		7.14
	51	01	01			Transferuri catre institutiile publice			2.045.000	1.777.000	1.710.172	1.710.172	1.710.172		1.71
	51	01	39			Transferuri din bugetele locale pentru finantarea unitatilor de asistenta sociala si medico-sociale			5.696.000	5.536.000	5.436.495	5.436.495	5.436.495		5.45
	58					TITLUL X PROIECTE CU FINANTARE DIN FONDURI EXTERNE NERAMBURSABILE CADRULUI FINANCIAR 2014-2020			1.217.000	919.000	917.288	917.288	917.288		
	58	02				Programe din Fondul Social European (FSE)			1.217.000	919.000	917.288	917.288	917.288		
	58	02	01			Finantarea nationala			47.000	20.000	18.512	18.512	18.512		
	58	02	02			Finantarea externa nerambursabila			1.170.000	899.000	898.776	898.776	898.776		
	59					TITLUL XI ALTE CHELTUIELI			217.000	237.000	236.794	236.794	236.794		15
	59	11				Asociatii si fundatii			217.000	237.000	236.794	236.794	236.794		15
	79					OPERATIUNI FINANCIARE			72.000	72.000	70.872	70.872	70.872		
	81					TITLUL XVII RAMBURSARI DE CREDITE			72.000	72.000	70.872	70.872	70.872		
	81	02				Rambursari de credite interne			72.000	72.000	70.872	70.872	70.872		
	81	02	05			Rambursari de credite aferente datoriei publice interne locale			72.000	72.000	70.872	70.872	70.872		
	84					PLATI EFECTUATE IN ANII PRECEDENTI SI RECUPERATE IN ANUL CURENT					-536	-536	-536		

Capi- tol	Sub- capi- tol	Pa- ra- graf	Gru- pa / Titlu	Ar- ti- col	Ali- ne- at	Denumire indicator	Credite de angajament		Credite bugetare		Angajamente bugetare	Angajamente legale	Plati efectuate	Angajamente legale de platit	Cheltui- efectiv
							initiale	definitive	initiale	definitive					
A						B	1	2	3	4	5	6	7	8=6-7	9
			85			Titlul XIX PLATI EFECTUATE IN ANII PRECEDENTI SI RECUPERATE IN ANUL CURENT									
			85	01		Plati efectuate in anii precedenti si recuperate in anul curent					-536	-536	-536		
			85	01	01	Plati efectuate in anii precedenti si recuperate in anul curent (SF)					-536	-536	-536		
7000	02					Partea IV-a SERVICII SI DEZVOLTARE PUBLICA, LOCUINTE, MEDIU SI APE			11.191.000	12.968.000	7.703.033	7.703.033	6.313.931	1.389.102	4.11
7002						LOCUINTE, SERVICII SI DEZVOLTARE PUBLICA			3.272.000	3.742.000	2.816.169	2.816.169	2.242.024	574.145	1.50
			01			CHELTUIELI CURENTE			1.837.000	2.513.000	2.103.438	2.103.438	1.661.584	441.854	1.50
			20			TITLUL II BUNURI SI SERVICII			1.837.000	1.876.000	1.718.056	1.718.056	1.527.531	190.525	1.50
			20	01		Bunuri si servicii			1.767.000	1.806.000	1.661.418	1.661.418	1.470.893	190.525	1.40
			20	01	03	Incalzit, iluminat si forta motrica			1.273.000	1.273.000	1.154.129	1.154.129	1.055.066	99.063	1.00
			20	01	04	Apa, canal si salubritate			4.000	4.000	292	292	292		
			20	01	30	Alte bunuri si servicii pentru intretinere si functionare			490.000	529.000	506.997	506.997	415.535	91.462	40
			20	05		Bunuri de natura obiectelor de inventar			70.000	70.000	56.638	56.638	56.638		0
			20	05	30	Alte obiecte de inventar			70.000	70.000	56.638	56.638	56.638		0
			58			TITLUL X PROIECTE CU FINANTARE DIN FONDURI EXTERNE NERAMBURSABILE CADRULUI FINANCIAR 2014-2020				637.000	385.382	385.382	134.053	251.329	
			58	01		Programe din Fondul European de Dezvoltare Regionala (FEDR)				637.000	385.382	385.382	134.053	251.329	
			58	01	01	Finantarea nationala				13.000	7.542	7.542	2.681	4.861	

Capi- tol	Sub- capi- tol	Pa- ra- graf	Gru- pa / Titlu	Ar- ti- col	Ali- ne- at	Denumire indicator	Credite de angajament		Credite bugetare		Angajamente bugetare	Angajamente legale	Plati efectuate	Angajamente legale de platit	Cheltui efectiv
							initiale	definitive	initiale	definitive					
A						B	1	2	3	4	5	6	7	8=6-7	9
			58	01	02	Finantarea externa nerambursabila				608.000	369.572	369.572	131.372	238.200	
			58	01	03	Cheltuieli neeligibile				16.000	8.268	8.268		8.268	
			70			CHELTUIELI DE CAPITAL			895.000	853.000	363.490	363.490	231.199	132.291	
			71			TITLUL XIII ACTIVE NEFINANCIARE			895.000	853.000	363.490	363.490	231.199	132.291	
			71	01		Active fixe			895.000	853.000	363.490	363.490	231.199	132.291	
			71	01	01	Constructii			895.000	853.000	363.490	363.490	231.199	132.291	
			79			OPERATIUNI FINANCIARE			540.000	494.000	493.282	493.282	493.282		
			81			TITLUL XVII RAMBURSARI DE CREDITE			540.000	494.000	493.282	493.282	493.282		
			81	01		Rambursari de credite externe			540.000	494.000	493.282	493.282	493.282		
			81	01	02	Rambursari de credite externe din fondul de garantare			540.000	494.000	493.282	493.282	493.282		
			84			PLATI EFECTUATE IN ANII PRECEDENTI SI RECUPERATE IN ANUL CURENT				-118.000	-144.041	-144.041	-144.041		
			85			Titlul XIX PLATI EFECTUATE IN ANII PRECEDENTI SI RECUPERATE IN ANUL CURENT				-118.000	-144.041	-144.041	-144.041		
			85	01		Plati efectuate in anii precedenti si recuperate in anul curent				-118.000	-144.041	-144.041	-144.041		
			85	01	01	Plati efectuate in anii precedenti si recuperate in anul curent (SF)				-8.000	-8.092	-8.092	-8.092		
			85	01	02	Plati efectuate in anii precedenti si recuperate in anul curent (SD)				-110.000	-135.949	-135.949	-135.949		
7402						PROTECTIA MEDIULUI			7.919.000	9.226.000	4.886.864	4.886.864	4.071.907	814.957	2.61
			01			CHELTUIELI CURENTE			1.590.000	2.897.000	2.723.794	2.723.794	2.544.155	179.639	2.61
			20			TITLUL II BUNURI SI SERVICII			1.590.000	2.897.000	2.723.794	2.723.794	2.544.155	179.639	2.61

Capi- tol	Sub- capi- tol	Pa- ra- graf	Gru- pa / Titlu	Ar- ti- col	Ali- ne- at	Denumire indicator	Credite de angajament		Credite bugetare		Angajamente bugetare	Angajamente legale	Plati efectuate	Angajamente legale de platit	Cheltui efectiv
							initiale	definitive	initiale	definitive					
A						B	1	2	3	4	5	6	7	8=6-7	9
			20	01		Bunuri si servicii			1.590.000	2.897.000	2.723.794	2.723.794	2.544.155	179.639	2.65
			20	01	09	Materiale si prestari de servicii cu caracter functional			1.500.000	2.824.000	2.682.470	2.682.470	2.504.164	178.306	2.55
			20	01	30	Alte bunuri si servicii pentru intretinere si functionare			90.000	73.000	41.324	41.324	39.991	1.333	3
			70			CHELTUIELI DE CAPITAL			5.865.000	5.865.000	1.700.734	1.700.734	1.065.416	635.318	
			71			TITLUL XIII ACTIVE NEFINANCIARE			5.865.000	5.865.000	1.700.734	1.700.734	1.065.416	635.318	
			71	01		Active fixe			5.865.000	5.865.000	1.700.734	1.700.734	1.065.416	635.318	
			71	01	01	Constructii			5.825.000	5.825.000	1.700.734	1.700.734	1.065.416	635.318	
			71	01	30	Alte active fixe (inclusiv reparatii capitale)			40.000	40.000					
			79			OPERATIUNI FINANCIARE			464.000	464.000	462.336	462.336	462.336		
			81			TITLUL XVII RAMBURSARI DE CREDITE			464.000	464.000	462.336	462.336	462.336		
			81	02		Rambursari de credite interne			464.000	464.000	462.336	462.336	462.336		
			81	02	05	Rambursari de credite aferente datoriei publice interne locale			464.000	464.000	462.336	462.336	462.336		
8000	02					Partea V-a ACTIUNI ECONOMICE			28.321.000	29.042.000	28.574.818	28.574.818	16.511.965	12.062.853	13.75
8002						ACTIUNI GENERALE ECONOMICE, SI DE MUNCA			5.091.000	6.479.000	6.454.866	6.454.866	5.641.874	812.992	6.24
			01			CHELTUIELI CURENTE			5.091.000	6.479.000	6.454.866	6.454.866	5.641.874	812.992	6.24
			20			TITLUL II BUNURI SI SERVICII			5.000.000	6.388.000	6.366.364	6.366.364	5.553.372	812.992	6.14
			20	01		Bunuri si servicii			5.000.000	6.388.000	6.366.364	6.366.364	5.553.372	812.992	6.14
			20	01	30	Alte bunuri si servicii pentru intretinere si functionare			5.000.000	6.388.000	6.366.364	6.366.364	5.553.372	812.992	6.14
			40			TITLUL IV SUBVENTII			91.000	91.000	88.502	88.502	88.502		1

Capi- tol	Sub- capi- toi	Pa- ra- graf	Gru- pa / Titlu	Ar- ti- col	Ali- ne- at	Denumire indicator	Credite de angajament		Credite bugetare		Angajamente bugetare	Angajamente legale	Plati efectuate	Angajamente legale de platit	Cheltui efectiv
							initiale	definitive	initiale	definitive					
A						B	1	2	3	4	5	6	7	8=6-7	9
			40	30		Alte subventii			91.000	91.000	88.502	88.502	88.502		
8402						TRANSPORTURI			23.153.000	22.463.000	22.063.366	22.063.366	10.813.511	11.249.855	7.51
			01			CHELTUIELI CURENTE			4.487.000	5.294.000	5.263.590	5.263.590	4.382.430	881.160	5.14
			20			TITLUL II BUNURI SI SERVICII			274.000	281.000	279.272	279.272	268.413	10.859	16
			20	01		Bunuri si servicii			274.000	269.000	268.413	268.413	268.413		15
			20	01	07	Transport			264.000	259.000	258.480	258.480	258.480		12
			20	01	09	Materiale si prestari de servicii cu caracter functional									
			20	01	30	Alte bunuri si servicii pentru intretinere si functionare			10.000	10.000	9.933	9.933	9.933		
			20	05		Bunuri de natura obiectelor de inventar				12.000	10.859	10.859		10.859	2
			20	05	30	Alte obiecte de inventar				12.000	10.859	10.859		10.859	2
			40			TITLUL IV SUBVENTII			4.213.000	5.013.000	4.984.318	4.984.318	4.114.017	870.301	4.98
			40	03		Subventii pentru acoperirea diferentelor de pret si tarif			4.213.000	5.013.000	4.984.318	4.984.318	4.114.017	870.301	4.98
			70			CHELTUIELI DE CAPITAL			17.241.000	15.744.000	15.393.219	15.393.219	5.024.524	10.368.695	2.35
			71			TITLUL XIII ACTIVE NEFINANCIARE			17.241.000	15.744.000	15.393.219	15.393.219	5.024.524	10.368.695	2.35
			71	01		Active fixe			17.241.000	15.744.000	15.393.219	15.393.219	5.024.524	10.368.695	2.35
			71	01	01	Constructii			16.016.000	15.053.000	14.923.841	14.923.841	4.627.734	10.296.107	2.35
			71	01	03	Mobilier, aparatura birotica si alte active corporale			476.000	363.000	362.593	362.593	362.593		1
			71	01	30	Alte active fixe (inclusiv reparatii capitale)			749.000	328.000	106.785	106.785	34.197	72.588	2
			79			OPERATIUNI FINANCIARE			1.425.000	1.425.000	1.424.352	1.424.352	1.424.352		
			81			TITLUL XVII RAMBURSARI DE CREDITE			1.425.000	1.425.000	1.424.352	1.424.352	1.424.352		

Capi- tol	Sub- capi- tol	Pa- ra- graf	Gru- pa / Titlu	Ar- ti- col	Ali- ne- at	Denumire indicator	Credite de angajament		Credite bugetare		Angajamente bugetare	Angajamente legale	Plati efectuate	Angajamente legale de platit	Cheltui efectiv
							initiale	definitive	initiale	definitive					
A						B	1	2	3	4	5	6	7	8=6-7	9
			81	02		Rambursari de credite interne			1.425.000	1.425.000	1.424.352	1.424.352	1.424.352		
			81	02	05	Rambursari de credite aferente datoriei publice interne locale			1.425.000	1.425.000	1.424.352	1.424.352	1.424.352		
			84			TITLUL XV PLATI EFECTUATE IN ANII PRECEDENTI SI RECUPERATE IN ANUL CURENT					-17.795	-17.795	-17.795		
			85			Titlul XIX PLATI EFECTUATE IN ANII PRECEDENTI SI RECUPERATE IN ANUL CURENT					-17.795	-17.795	-17.795		
			85	01		Plati efectuate in anii precedenti si recuperate in anul curent					-17.795	-17.795	-17.795		
			85	01	01	Plati efectuate in anii precedenti si recuperate in anul curent (SF)					-17.795	-17.795	-17.795		
8702						ALTE ACTIUNI ECONOMICE			77.000	100.000	56.586	56.586	56.580	6	1
			01			CHELTUIELI CURENTE			77.000	77.000	33.786	33.786	33.780	6	1
			20			TITLUL II BUNURI SI SERVICII			77.000	77.000	33.786	33.786	33.780	6	1
			20	01		Bunuri si servicii			43.000	43.000	33.344	33.344	33.338	6	1
			20	01	01	Furnituri de birou			1.000	1.000					
			20	01	02	Materiale pentru curatenie			2.000	2.000	751	751	751		
			20	01	03	Incalzit, iluminat si forta motrica			27.000	27.000	23.837	23.837	23.831	6	1
			20	01	04	Apa, canal si salubritate			1.000	1.000	240	240	240		
			20	01	08	Posta, telecomunicatii, radio, tv, internet			4.000	4.000	3.107	3.107	3.107		
			20	01	09	Materiale si prestari de servicii cu caracter functional			4.000	4.000	1.650	1.650	1.650		

Capi- tol	Sub- capi- tol	Pa- ra- graf	Gru- pa / Titlu	Ar- ti- col	Ali- ne- at	Denumire indicator	Credite de angajament		Credite bugetare		Angajamente bugetare	Angajamente legale	Plati efectuate	Angajamente legale de platit	Cheltui- efectiv
							initiale	definitive	initiale	definitive					
A						B	1	2	3	4	5	6	7	8=6-7	9
			20	01	30	Alte bunuri si servicii pentru intretinere si functionare			4.000	4.000	3.759	3.759	3.759		
			20	02		Reparatii curente			7.000	7.000	442	442	442		
			20	05		Bunuri de natura obiectelor de inventar			4.000	4.000					
			20	05	30	Alte obiecte de inventar			4.000	4.000					
			20	11		Carti, publicatii si materiale documentare			23.000	23.000					
			70			CHELTUIELI DE CAPITAL				23.000	22.800	22.800	22.800	22.800	
			71			TITLUL XIII ACTIVE NEFINANCIARE				23.000	22.800	22.800	22.800	22.800	
			71	01		Active fixe				23.000	22.800	22.800	22.800	22.800	
			71	01	03	Mobilier, aparatura birotica si alte active corporale				23.000	22.800	22.800	22.800	22.800	



Conducatorul compartimentului
financiar-contabil

BILANT
31 12 2020


pag: 1 - lei -

COD	DENUMIRE INDICATORI	SOLD LA INCEPUTUL PERIOADEI	SOLD LA SFARSITUL PERIOADEI
01003	1.Active fixe necorporale (ct.2030000+2050000+2060000+2080100+2080200+2330000-2800300-2800500-2800801-2800809-2900400-2900500-2900801-2900809-2930100*)	2.735.795	2.412.792
01004	2.Instalatii tehnice, mijloace de transport, animale, plantatii, mobilier, aparatura birotica si alte active corporale (ct.2130100+2130200+2130300+2130400+2140000+2310000-2810301-2810302-2810303-2810304-2810400-2910301-2910302-2910303-2910304-2910400-2930200*)	33.902.020	37.788.853
01005	3.Terenuri si cladiri (ct.2110100+2110200+2120101+2120102+2120201+2120301+2120401+2120501+2120601+2120901+2310000-2810100-2810201-2810202-2810203-2810204-2810205-2810206-2810207-2810208-2910100-2910201-2910202-2910203-2910204-2910205-2910206-2910207-2910208-2930200)	812.022.432	841.849.433
01007	5.Active financiare necurente (investitii pe termen lung) peste un an (ct.2600100+2600200+2600300+2650000+2670201+2670202+2670203+2670204+2670205+2670208-2960101-2960102-2960103-2960200), din care:	2.040.873	2.040.873
01008	Titluri de participare (ct.2600100+2600200+2600300-2960101-2960102-2960103)	2.040.873	2.040.873
01009	6.Creante necurente - sume ce urmeaza a fi incasate dupa o perioada mai mare de un an (ct.4110201+4110208+4130200+4280202+4610201+4610209-4910200-4960200) din care:	4.525	2.200
01015	7.TOTAL ACTIVE NECURENTE (rd.03+04+05+06+07+09)	850.705.645	884.094.151
01019	1.Stocuri (ct.3010000+3020100+3020200+3020300+3020400+3020500+3020600+3020700+3020800+3020900+3030100+3030200+3040100+3040200+3050100+3050200+3070000+3090000+3310000+3320000+3410000+3450000+3460000+3470000+3490000+3510100+3510200+3540100+3540500+3540600+3560000+3570000+3580000+3590000+3610000+3710000+3810000+/-3480000+/-3780000-3910000-3920100-3920200-3920300-3930000-3940100-3940500-3940600-3950100-3950200-3950300-3950400-3950600-3950700-3950800-3960000-3970100-3970200-3970300-3980000-4420803)	8.638.458	10.322.212
01021	Creante din operatiuni comerciale, avansuri si alte decontari (ct.2320000+2340000+4090101+4090102+4110101+4110108+4130100+4180000+4250000+4280102+4610101+4610109+4730109**+4810101+4810102+4810103+4810900+4830000+4840000+4890101+4890301-4910100-4960100+5120800) din care:	20.232.316	17.702.537
01022	Creante comerciale si avansuri (ct.2320000+2340000+4090101+4090102+4110101+4110108+4130100+4180000+4610101-4910100-4960100),din care:	15.222.589	17.443.081
01023	Creante bugetare (ct.4310100**+4310200**+4310300**+4310400**+4310500**+4310600**+4310700**+4370100**+4370200**+4370300**+4420400+4420802+4440000**+4460100**+4460200**+4480200+4610102+4610104+4630000+4640000+4650100+4650200+4660401+4660402+4660500+4660900+4810101**+4810102**+4810103**+4810900**-4970000), din care:	10.572.507	17.400.419

COD	DENUMIRE INDICATORI	SOLD LA INCEPUTUL PERIOADEI	SOLD LA SFARSITUL PERIOADEI
01024	Creantele bugetului general consolidat (ct.4630000+4640000+4650100+4650200+4660401+4660402+4660500+4660900-4970000)	10.572.507	12.267.304
01025	Creante din operatiuni cu fonduri externe nerambursabile si fonduri de la buget (ct.4500100+4500300+4500501+4500502+4500503+4500504+4500505+4500700+4510100+4510300+4510500+4530100+4540100+4540301+4540302+4540501+4540502+4540503+4540504+4550100+4550301+4550302+4550303+4560100+4560303+4560309+4570100+4570201+4570202+4570203+4570205+4570206+4570209+4570301+4570302+4570309+4580100+4580301+4580302+4610103+4730103**+4740000+4760000), din care:	9.137	9.137
01030	Total creante curente (rd.21+23+25+27)	30.813.960	35.112.093
01033	Conturi la trezorerie, casa in lei. (ct.5100000+5120101+5120501+5130101+5130301+5130302+5140101+5140301+5140302+5150101+5150103+5150301+5150500+5150600+5160101+5160301+5160302+5170101+5170301+5170302+5200100+5210100+5210300+5230000+5250101+5250102+5250301+5250302+5250400+5260000+5270000+5280000+5290101+5290201+5290301+5290400+5290901+5310101+5410101+5500101+5520000+5550101+5550400+5570101+5580101+5580201+5590101+5600101+5600300+5600401+5610101+5610300+5620101+5620300+5620401+5710100+5710300+5710400+5740101+5740102+5740301+5740302+5740400+5750100+5750300+5750400-7700000)	26.195.936	15.654.424
010331	Dobanda de incasat,alte valori,avansuri de trezorerie (ct.5180701+5320100+5320200+5320300+5320400+5320500+5320600+5320800+5420100)	10.735	13.160
01035	Conturi la institutii de credit, BNR, casa in valuta (ct.5110101+5110102+5120102+5120402+5120502+5130102+5130202+5140102+5140202+5150102+5150202+5150302+5160102+5160202+5170102+5170202+5290102+5290202+5290302+5290902+5310402+5410102+5410202+5500102+5550102+5550202+5570202+5580102+5580202+5580302+5580303+5590102+5590202+5600102+5600103+5600402+5610102+5610103+5620102+5620103+5620402)	9.528	9.923
01040	Total disponibilitati si alte valori (rd.33+33.1+35+35.1)	26.216.199	15.677.507
01042	6.Cheptuieli in avans (ct.4710000)	2.934	3.484
01045	7.TOTAL ACTIVE CURENTE (rd.19+30+31+40+41+41.1+42)	65.671.551	61.115.296
01046	8.TOTAL ACTIVE (rd.15+45)	916.377.196	945.209.447
01052	1.Sume necurente - sume ce urmeaza a fi platite dupa o perioada mai mare de un an (ct.2690200+4010200+4030200+4040200+4050200+4280201+4620201+4620209+5090000), din care:	3.056	3.103
01054	2.Imprumuturi pe termen lung (ct.1610200+1620200+1630200+1640200+1650200+1660201+1660202+1660203+1660204+1670201+1670202+1670203+1670208+1670209-1690200)	11.095.646	8.588.340
01058	TOTAL DATORII NECURENTE (rd.52+54+55)	11.098.702	8.591.443
01060	1.Datorii comerciale, avansuri si alte decontari (ct.2690100+4010100+		

COD	DENUMIRE INDICATORI	SOLD LA INCEPUTUL PERIOADEI	SOLD LA SFARSITUL PERIOADEI
01061	4030100+4040100+4050100+4080000+4190000+4620101+4620109+4730109+4810101+4810102+4810103+4810900+4830000+4840000+4890201+5090000+5120800), din care:	2.976.970	6.305.171
01062	Datorii comerciale si avansuri (ct.4010100+4030100+4040100+4050100+4080000+4190000+4620101), din care:	2.141.857	3.645.753
010631	2.Datorii catre bugete (ct.4310100+4310200+4310300+4310400+4310500+4310600+4310700+4370100+4370200+4370300+4400000+4410000+4420300+4420801+4440000+4460100+4460200+4480100+4550501+4550502+4550503+4620109+4670100+4670200+4670300+4670400+4670500+4670900+4730109+4810900), din care:	6.953.696	7.460.279
010631	Contributii sociale (ct.4310100+4310200+4310300+4310400+4310500+4310600+4310700+4370100+4370200+4370300)	1.639.215	2.803.959
01072	3.Datorii din operatiuni cu Fonduri externe nerambursabile si fonduri de la buget,alte datorii catre alte organisme internationale (ct.4500200+4500400+4500600+4510200+4510401+4510402+4510409+4510601+4510602+4510603+4510605+4510606+4510609+4520100+4520200+4530200+4540200+4540401+4540402+4540601+4540602+4540603+4550200+4550401+4550402+4550403+4550404+4550409+4560400+4580401+4580402+4580501+4580502+4590000+4620103+4730103+4760000)	485.961	50.689
01072	6.Salariile angajatilor (ct.4210000+4230000+4260000+4270100+4270300+4280101)	2.655.640	3.235.299
01073	7.Alte drepturi cuvenite altor categorii de persoane (pensii, indemnizatii de somaj, burse) (ct.4220100+4220200+4240000+4260000+4270200+4270300+4290000+4380000), din care:	19.720	198.413
01075	9.Provizioane (ct.1510101+1510102+1510103+1510104+1510108)	3.961	
01078	10.TOTAL DATORII CURENTE (rd.60+62+65+70+71+72+73+74+75)	13.095.948	17.249.851
01079	11.TOTAL DATORII (rd.58+78)	24.194.650	25.841.294
80	12.ACTIVE NETE = TOTAL ACTIVE - TOTAL DATORII = CAPITALURI PROPRII (rd.80=rd.46-79=rd.90)	892.182.546	919.368.153
01084	1.Rezerve, fonduri (ct.1000000+1010000+1020101+1020102+1020103+1030000+1040101+1040102+1040103+1050100+1050200+1050300+1050400+1050500+/-1060000+1060000+1320000+1330000)	832.521.598	859.902.660
01085	2.Rezultatul reportat (ct.1170000-sold creditor)	66.628.857	59.657.021
01088	5.Rezultatul patrimonial al exercitiului (ct.1210000- sold debitor)	6.967.909	191.528
01090	6.TOTAL CAPITALURI PROPRII (rd.84+85-86+87-88)	892.182.546	919.368.153

Conducatorul institutiei

Conducatorul compartimentului
financiar-contabil

CONTUL DE REZULTAT PATRIMONIAL

31 12 2020

pag: 1 - lei -

COD	DENUMIRE INDICATORI	An precedent	An curent
02002	1.Venituri din impozite, taxe, contributiile de asigurari si alte venituri ale bugetelor (ct.7300100+7300200+7300201+7300202+7300203+7310100+7310200+7320100 + 7330000+7340000+7350100+7350200+7350300+7350400+7350500+7350600+ 7350601+7350602+7360100+7390000+7450100+ 7450200+7450300+7450400+ 7450500+7450700+7450900+7460100+7460200+7460300+7460900)	37.206.405	43.494.534
02003	2.Venituri din activitati economice (ct.7210000+7220000+7510100+7510200+/-7090000)	43.498.775	52.839.186
02004	3.Finantari, subventii, transferuri, alocatii bugetare cu destinatie speciala (ct.7510500+7710000+7720100+7720200+7740100+7740200+7750000+ 7760000+7780000+7790101+7790109)	13.058.399	17.442.227
02005	4.Alte venituri operationale (ct.7140000+7180000+7500000+7500100+7500200 +7510300+7510400+7810200+7810300+7810401+7810402+7770000)	5.653.003	4.820.672
02006	TOTAL VENITURI OPERATIONALE (rd.02+03+04+05)	99.416.582	118.596.619
02008	1.Salarii si contributiile sociale aferente angajatilor (ct.6410000+6420000+6450100+ 6450200+6450300+6450400+6450500+6450600+6450700+6450800+6460000+ 6470000)	54.850.985	62.323.000
02009	2.Subventii si transferuri (ct.6700000+6710000+6720000+6730000+6740000+ 6750000+6760000+6770000+6780000+6790000)	18.285.349	20.536.965
02010	3.Stocuri, consumabile, lucrari si servicii executate de terti (ct.6010000+6020100+ 6020200+6020300+6020400+6020500+6020600+6020700+6020800+6020900+ 6030000+6060000+6070000+6080000+6090000+6100000+6110000+6120000+ 6130000+6140000+6220000+6230000+6240100+6240200+6260000+6270000+ 6280000+6290100)	22.885.700	29.611.656
02011	4.Cheltuieli de capital, amortizari si provizioane (ct.6810100+ 6810200+6810300+6810401+6810402+6820101+6820109+ 6820200+6890100+6890200)	9.333.209	4.521.823
02	5. Alte cheltuieli operationale (ct.6350100+6540000+6580101+6580109)	483.210	1.432.333
02013	TOTAL CHELTUIELI OPERATIONALE (rd.08+09+10+11+12)	105.838.453	118.425.777
02015	- EXCEDENT (rd.06-rd.13)		170.842
02016	- DEFICIT (rd.13-rd.06)	6.421.871	
02017	IV.VENITURI FINANCIARE (ct.7630000+7640000+7650100+7650200+7660000+ 7670000+7680000+7690000+7860300+7860400)	127.114	215.664
02018	V. CHELTUIELI FINANCIARE (ct.6630000+6640000+6650100+6650200+6660000+ 6670000+6680000+6690000+6860300+6860400+6860800)	774.942	623.228
02021	- DEFICIT (rd.18-rd.17)	647.828	407.564
02024	- DEFICIT (rd.16+21-15-20)	7.069.699	236.722
02025	VIII. VENITURI EXTRAORDINARE (ct.7910000)	101.790	45.194
02028	- EXCEDENT (rd.25-rd.26)	101.790	45.194
020293	- DEFICIT (rd.24+29-23-28)	6.967.909	191.528
02032	- DEFICIT (rd.29)	6.967.909	191.528



Conducatorul compartimentului
financiar-contabil

Cod 03

SITUATIA FLUXURILOR DE TREZORERIE
la data de 31.12.2020

-lei-

DENUMIREA INDICATORULUI	Cod rand	TOTAL	CASA ct. 5310101	Buget de stat *) ct. 5200100/ 7700000	Buget local ct. 5210100/ 7700000	Buget asigurarilor sociale de stat ct. 5250101+ 5250102/ 7700000	Buget asigurarilor pentru somaj ct. 5740102/ 7700000	Buget Fond national de asigurari sociale de sanatate ct. 5710100/ 7700000	Buget Fond pentru mediu 5750100/ 7700000	Buget trezoreriei statului ct. 5240100/ 7700000	Buget institutii publice finantate integral din veniturii proprii 5600101/ 7700000	Buget institutii publice finantate din veniturii proprii si suventii 5620101/ 7700000	Buget activitati finantate din veniturii proprii si buget activitati de privatizare 5620101/ 7700000	Buget imprumuturi interne si externe ct 5130101+ 5140101+ 5160101+ 5170101/ 7700000	Buget fonduri externe neramb (sursaD) 5150103/ 7700000	Alte disponibilitati (ct.5xx)
A	B	1	2	3	4	5	6	7	8	9	10	11	12	13	14	15
1. Incasari	02	122569235	8250480		50671667						50831760	11018838	821840			974650
2. Plati	03	120923512	8250480		48944034						50181163	11018838	1384016			1144981
3. Numerar net din activitatea operationala (rd.02-03)	04	1645723			1727633						650597		-562176			-170331
1. Incasari	06	45787			45787											
2. Plati	07	9318148			7743545						1477918		96685			
3. Numerar net din activitatea de investitii (rd.06-07)	08	-9272351			-7697758						-1477918		-96685			
2. Plati	11	2914874			2914874											
3. Numerar net din activitatea de finantare (rd.10-rd.11)	12	-2914874			-2914874											
IV. CRESTEREA (DESCRESTEREA) NETA DE NUMERAR SI ECHIVALENT DE NUMERAR (rd.04+rd.08+rd.12)	13	-10541512			-8884999						-827321		-658861			-170331
V. NUMERAR SI ECHIVALENT DE NUMERAR LA INCEPUTUL ANULUI	14	26195936			17475372						1055160	4574	6742563			918267
- Sume recuperate din excedentul anului precedent **)	14.1	12172596			9825109						1594487		753000			
- Sume utilizate din excedentul anului precedent/ sume transferate din excedent la bugetul local/sume transferate din excedent pentru constituirea de depozite in trezorerie***)	14.2	12172596			9825109						1594487		753000			
VI. NUMERAR SI ECHIVALENT DE NUMERAR LA SFARSITUL PERIOADEI (rd.13+rd.14+14.1-14.2-14.3)	15	15654424			8590373						227839	4574	6083702			747936

*) La unitatile administrativ-teritoriale si la unitatile de invatamant preuniversitar coloana 3 nu se aduna in coloana 1 -Total

***) Randurile 14.1 "Sume recuperate din excedentul anului precedent" se completeaza pentru bugetele: locale, institutii publice finantate integral sau partial din venituri proprii, activitatilor finantate integral din venituri proprii, fondurilor externe nerambursabile (sursa 08) in situatia existentei unui buget de venituri si cheltuieli, activ. de privatizare, Fondului de mediu astfel:

- cu sume recuperate din excedentul anilor precedenti;

- cu sume virate din fondul spitalului in excedentul bugetului de venituri proprii al unitatii sanitare publice

***) Randurile 14.2 "Sume utilizate din excedentul anului precedent/sume transferate din excedent la bugetul local/sume transferate din excedent pentru constituirea de depozite in trezorerie" se completeaza astfel: pentru bugetele: locale, institutiilor publice finantate integral sau partial din venituri proprii, activitatilor finantate integral din venituri proprii fondurilor externe nerambursabile (sursa 08/D) in situatia existentei unui buget de venituri si cheltuieli, activitatii de privatizare, Fondului de mediu - cu sumele utilizate din excedentul

anual precedent pentru efectuarea de cheltuieli, acoperirea golurilor temporare de casa;

- pentru bugetul institutiilor publice finantate integral din venituri proprii si bugetul activitatilor finantate integral din venituri proprii - cu sumele transferate din excedent la bugetul local

- pentru bugetul asigurarilor sociale de stat, bugetul asigurarilor de somaj, bugetul Fondului national unic de asigurari sociale de sanatate, bugetul Fondului de mediu, bugetul institutiilor publice finantate integral din venituri proprii, bugeturilor finantate integral din venituri proprii si bugetul activitatii de privatizare si bugetul fondurilor externe nerambursabile (sursa 08/D) in situatia existentei unui buget de venituri si cheltuieli - cu sume transferate din excedent pentru constituirea de depozite in trezorerie.

***) Randul 14.3 "Sume transferate din disponibil neutilizat la finele anului precedent" se completeaza pentru: bugetul fondurilor externe nerambursabile (sursa 08/D) in situatia existentei doar a buget de cheltuieli, bugetul creditelor interne, bugetul creditelor externe - cu sumele transferate la inceputul anului din disponibil neutilizat la finele anului precedent.

Conducatorul institutiei


IOAN JULIAN SIRBU



Conducatorul compartimentului
financiar-contabil

ADRIANA PAULA MARIAN

Viza trezorerie



SITUATIA FLUXURILOR DE TREZORERIE

31 12 2020

pag

COD	DENUMIRE INDICATORI	Total	Casa ct. 5310101	Buget de stat ct. 5200100/ 7700000	Buget local ct. 5210100/ 7700000	Buget asigurari sociale de stat ct. 5250101+ 5250102/ 7700000	Buget asigurari pentru somaj ct. 5740101+ 5740102/ 7700000	Buget Fond national unic de asigurari sociale de sanatate ct. 5710100/ 7700000	Buget Fond pentru mediu ct. 5750100/ 7700000	Buget trezoreria statului ct. 5240100/ 7700000	Buget instituti publice finantate integral din venituri proprii ct. 5600101/ 7700000	Buget instituti publice finantate din venituri proprii si subventii ct. 5610101/ 7700000
03002	1. Incasari	122.569.235	8.250.480		50.671.667						50.831.760	11.018.838
03003	2. Plati	120.923.512	8.250.480		48.944.034						50.181.163	11.018.838
03004	3. Numerar net din activitatea operationala (rd.02-rd.03)	1.645.723			1.727.633						650.597	
03006	1. Incasari	45.787			45.787							
03007	2. Plati	9.318.148			7.743.545						1.477.918	
03008	3. Numerar net din activitatea de investitii (rd.06-07)	-9.272.361			-7.697.758						-1.477.918	
03011	2. Plati	2.914.874			2.914.874							
03012	3. Numerar net din activitatea de finantare (rd.10-rd.11)	-2.914.874			-2.914.874							
03013	IV.CRESTEREA (DESCRESTEREA) NETA DE NUMERAR SI ECHIVALENT DE NUMERAR (rd.04+rd.08+rd.12)	-10.541.512			-8.884.999						-827.321	
03014	V. NUMERAR SI ECHIVALENT DE NUMERAR LA INCEPUTUL ANULUI	26.195.936			17.475.372						1.055.160	4.574
030141	-sume recuperate/primate in excedentul anului precedent	12.172.596			9.825.109						1.594.487	
030142	-sume utilizate/transferate din excedentul anului precedent	12.172.596			9.825.109						1.594.487	
03015	VI.NUMERAR SI ECHIVALENT DE NUMERAR LA SPARSITUL PERIOADEI (rd.13+rd.14+ rd.14.1-rd.14.2-rd.14.3)	15.654.424			8.590.373						227.839	4.574

SITUATIA FLUXURILOR DE TREZORERIE

31 12 2020

pag.: 1 - lei -

COD	DENUMIRE INDICATORI	Total	Casa in valuta	Alte disponibilitati
04002	1. Incasari	29.367		29.367
04003	2. Plati	28.972		28.972
04004	3. Numerar net din activitatea operationala (rd.02-rd.03)	395		395
04013	IV CRESTEREA (DESCRESTEREA) NETA DE NUMERAR SI ECHIVALENT DE NUMERAR (rd.04+rd.08+rd.12)	395		395
04014	V NUMERAR SI ECHIVALENT DE NUMERAR LA INCEPUTUL PERIOADEI	9.528		9.528
04017	VI NUMERAR SI ECHIVALENT DE NUMERAR LA FINELE PERIOADEI(rd.13+14+15+16)	9.923		9.923



Conducătorul compartimentului
financiar / contabil

ANEXA 5
la H.C.L. nr. 113/27.05.2020

DISPONIBIL DIN MIJLOACE CU DESTINATIE SPECIALA

31 12 2020

- lei -

DENUMRE INDICATORI	COD	DISPONIBIL LA INCEPUTUL ANULUI	INCASARI	PLATI	DISPONIBIL LA SFARSITUL PERIOADEI
TOTAL (rd.02 la 15)	05001	865.128	382.388	620.031	627.485
- Sume primite ca donatii si sponsorizari (ct.5500101,ct.5500102/analitice distincte)	05002	20.505	46.685	20.452	46.738
- Garantii materiale retinute gestionarilor conform Legii nr.22/1969 (ct.5500101,ct.5500102/analitice distincte)	05003	9.509	9.001	8.746	9.764
- Alte disponibilitati cu destinatie speciala (ct.5500101,ct.5500102/analitice distincte)	05011	835.114	326.702	590.833	570.983

Conducatorul institutiei,



Conducatorul compartimentului
financiar-contabil

A handwritten signature in black ink, appearing to be 'J.', is written over the text of the financial-accounting department head.

pag. 1 - lei -

DENUMIRE INDICATORI	COD	Sold la inceputul anului	Sold la finele perioadei	
			TOTAL	Din care: aferent sumelor angajate cu prevederi bugetare
PLATI RESTANTE-TOTAL (rd.150+300) din care:	40001		827.495	827.495
-sub 30 de zile(rd.151+301)	40002		827.495	827.495
PLATI RESTANTE - TOTAL SECTIUNEA DE FUNCTIONARE (rd.160+170+240+250+270+280+290) din care:	40150		827.495	827.495
-sub 30 de zile(rd.161+171+241+251+271+281+291)	40151		827.495	827.495
Plati restante fata de bugetul general consolidat (rd.171+172+173+174+175)(ct.4310100+4310200+4310300+4310400+4310500+4310600+4310700+4370100+4370200+4370300+4420300+4440000+4460100+4460200+4480100),din care:	40170			
-sub 30 de zile	40171		827.495	827.495

Conducatorul institutiei



Conducatorul compartimentului financiar contabil

TOTAL JUDETUL MURES

pag. 2 - lei -

DENUMIRE INDICATORI	COD	Sold la inceputul anului	Sold la finele perioadei	
			TOTAL	Din care: aferent sumelor angajate cu prevederi bugetare
PLATI RESTANTE-TOTAL (rd.150+300) din care:	51001		827.495	827.495
-sub 30 de zile(rd.151+301)	51002		827.495	827.495
PLATI RESTANTE - TOTAL SECTIUNEA DE FUNCTIONARE (rd.160+170+240+250+270+280+290) din care:	51150		827.495	827.495
-sub 30 de zile(rd.161+171+241+251+271+281+291)	51151		827.495	827.495
Plati restante fata de bugetul general consolidat (rd.1+172+173+174+175)(ct.4310100+4310200+4310300+4310400+4310500+4310600+4310700+4370100+4370200+4370300+4420300+4440000+4460100+4460200+4480100),din care:	51170			
-sub 30 de zile	51171		827.495	827.495
			827.495	827.495

Conducatorul institutiei

Conducatorul compartimentului financiar contabil



Situatia modificarilor in structura
activelor nete/capitalurilor

31.12.2020

Anexa 34

pag.: 1 -lei-

Denumirea elementului de capital	Cod	Sold la inceputul anului	Cresteri	Reduceri	Sold la sfarsitul anului
A	B	1	2	3	4
Fondul bunurilor care alcatuiesc domeniul privat al statului (ct.1020101)	25003	36.535.533		115.357	36.420.176
Fondul bunurilor care alcatuiesc domeniul public al unitatilor administrativ-teritoriale (ct.1030000)	25004	653.059.521	6.357.005	4.143.231	655.273.295
Fondul bunurilor care alcatuiesc domeniul privat al unitatilor administrativ-teritoriale (ct.1040101)	25005	141.388.132	26.225.876	943.231	166.670.777
Rezerve din reevaluare (ct.1050100,1050200,1050300,1050400,1050500)	25006	1.538.412	5.870.122	5.870.122	1.538.412
Rezultatul reportat (ct.1170000 - sold creditor)	25017	66.628.857	7.010.017	13.981.853	59.657.021
Rezultatul patrimonial al exercitiului (ct.1210000 - sold debitor)	25020	6.967.909	120.683.134	127.459.515	191.528
Total capitaluri proprii(rd.01 la 17 - rd.18+rd.19-rd.20)	25021	892.182.546			919.368.153

SITUATIA ACTIVELOR FIXE AMORTIZABILE
31 12 2020

Anexa 35a
- lei -

DENUMIREA ACTIVELOR FIXE	Cod	Existent la 31.12.2020		SOLD LA INCEPUTUL ANULUI	CRESTERI					
					TOTAL din care:	diferente din reevaluare	achiziti*)	transferuri/ primite cu titlu gratuit	donatii, sponsorizari	alte cai
A	B	1	2	3	4=5+6+7+8+9	5	6	7	8	9
Concesiuni, brevete, licente, marci comerciale, drepturi si active similare (ct.2050000)	003			216.224	33.272		33.272			
Alte active fixe necorporale(ct.2080100,2080200)	004			1.467.390	58.057		54.150			3.907
TOTAL	005			1.683.614	91.329		87.422			3.907
Constructii (ct.212) din care:	008			393.272						
-alte active fixe incadrate in grupa constructii (ct.2120901), din care:	016			393.272						
Instalatii tehnice, mijloace de transport, animale si plantatii (ct.2130100,2130200, 2130300,2130400)	017			16.336.776	3.052.494		1.533.777	1.130.473	385.601	2.643
Mobilier, aparatura birou, echipamente de protectie a valorilor umane si mate- riale si alte active fixe corporale (ct.2140000)	018			2.040.578	740.197		709.105		16.532	14.560
TOTAL	019			18.770.626	3.792.691		2.242.882	1.130.473	402.133	17.203
TOTAL ACTIVE FIXE	020			20.454.240	3.884.020		2.330.304	1.130.473	402.133	21.110

DENUMIREA ACTIVELOR FIXE	Cod	REDUCERI							SOLD LA SFARSITUL ANULUI	Ajustari de valoare (amortizari si ajustari pentru depreciere)				Valoarea contabila neta, din care:		
		TOTAL din care:	Diferente din reevaluare**)	Eliminare amortizare***)	dezmembrari si casari	transferuri/ cu titlu gratuit	vanzari	alte cai		Sold la inceputul anului	Cresteri	Reduceri	Sold la sfarsitul anului	Domeniul privat al statului	Domeniul privat al UAT	Proprietatea privata a institutiei publice
A	B	10=11+12+13+ 14+15+16	11	12	13	14	15	16	17=3+4-10	18	19	20	21=18+19-20	22=17-21-23-24	23=17-21-22-24	24=17-21-22-23
Concesiuni, brevete, licente, marci comerciale, drepturi si active similare (ct.2050000)	00	6.545			6.545				242.951	190.695	24.557	6.794	208.458			34.493
Alte active fixe	00								1.525.447	1.304.282	82.672		1.386.954			138.493
TOTAL	00	6.545			6.545				1.768.398	1.494.977	107.229	6.794	1.595.412			172.986
Construcții (ct.212) din care:	00								393.272	338.309	9.531		347.840			45.432
alte active fixe încadrate în grupa (ct.2120901), din care:	01								393.272	338.309	9.531		347.840			45.432
instalații tehnice, mijloace de transport, animale și plantații (ct.2130100, 2130200, 2130300, 2130400)	01	968.939			968.939				18.420.331	11.505.747	703.731	968.938	11.240.540			7.179.791
Mobilier, aparatură birotică, echipamente de protecție a valorilor umane și mate- riale și alte active fixe corporale (ct.2140000)	01	80.693			78.020			2.673	2.700.082	1.209.625	189.572	66.080	1.333.117			1.366.965
TOTAL	01	1.049.632			1.046.959			2.673	21.513.685	13.053.681	902.834	1.035.018	12.921.497			8.592.188
TOTAL ACTIVE FIXE	02	1.056.177			1.053.504			2.673	23.282.083	14.548.658	1.010.063	1.041.812	14.516.909			8.765.174



Conducătorul instituției

Conducătorul compartimentului
finanțiar-contabil

SITUATIA ACTIVEI LOR FIXE NEAMORTIZABILE

31 12 2020

Anexa 35b

- lei -

DENUMIREA ACTIVEI LOR FIXE	Cod	Existenti la 31.12.2020			SOLD LA INCEPUTUL ANULUI	CRESTERI						
		UM	UM	UM		TOTAL din care:	diferente din reevaluare	achizitii	transferuri/ primate cu titlu gratuit	donatii, sponsorizari	alte cai	
												1
Active fixe necorporale in curs de executie (ct.2330000)	003				2.547.158	172.157		147.167				24.990
TOTAL	004				2.547.158	172.157		147.167				24.990
Terenuri (ct.2110100)	007				404.490.638	19.096.938	74.780					19.022.158
Constructii (ct.212) din care:	008				398.252.510	12.188.436	4.535.205	1.975.051				5.678.180
- drumuri publice, exclusiv poduri, podete, pasarele si viaducte si tunele (ct.2120101)	009				68.257.248	4.557.565	4.535.205					22.360
- drumuri industriale si agricole (ct.2120102)	010				689.918							
- poduri, podete, pasarele si viaducte pentru transporturi feroviare si rutiere; viaducte (ct.2120301)	012					3.758.013						3.758.013
alte active fixe incadrate in grupa constructii (ct.2120901)	016				329.305.344	3.872.858		1.975.051				1.897.807
Instalatii tehnice, mijloace de transport, animale si plantati (ct.2130100+2130200+2130300+2130400)	017				27.804.119	96.731		96.731				
Mobilier, aparatura birou, echipamente de protectie a valorilor umane si materiale si alte active fixe corporale (ct.2140000)	018				435.919	1.160.822		1.160.822				
Active fixe corporale in curs de executie (ct.2310000)	019				9.224.321	5.602.071		5.602.071				
TOTAL	021				840.207.507	38.144.998	4.609.985	8.834.675				24.700.938

31 12 2020

Anexa 35b

- lei -

DENUMIREA ACTIVELOR FIXE	Cod	Existent la 31.12.2020			SOLD LA INCEPUTUL ANULUI	CRESTERI						
		UM	UM	UM		TOTAL din care:	diferente din reevaluare	achizitii	transferuri/ primate cu titlu gratuit	donatii, sponsorizari	alte cai	
												1
TOTAL ACTIVE FIXE	022				842.754.665	38.317.155	4.609.985	8.981.842				24.725.328

TOTAL JUDEȚU ȚURES

Situatia platilor efectuate si a sumelor declarate pentru cota-parte aferenta cheltuielilor finantate din FE

31 12 2020

Cod indicator	Denumirea programului cu finantare UE	Plati efectuate de la titlul 56 si 58	din care:		Sume in curs de solicitare la rambursare aferente cheltuielilor efectuate in anul curent	Sume in curs de solicitare la rambursare in anul curent aferente cheltuielilor efectuate in anii anteriori	Sume solicitate la rambursare aferente cheltuielilor efectuate in anul curent	Sume solicitate la rambursare aferente cheltuielilor efectuate in anul curent aflate in curs de autorizare	Sume solicitate la rambursare in anul curent aferente cheltuielilor efectuate in anii anteriori aflate in curs de autorizare	Sume rambursate aferente cheltuielilor efectuate in anul curent	Sume rambursate in anul curent aferente cheltuielilor efectuate in anii anteriori	Sume neautorizate de autoritati de management aferente cheltuielilor efectuate in anul curent
			Plati efectuate pentru cota-parte FEN (alineat02)									
A		01	02	03	04	05	06	07	08	09	10	
10032	Programe din Fondul European de Dezvoltare Regionala (FEDR) (5801)	134.053	131.372	61.680			69.692			69.692		
10033	Programe din Fondul Social European (FSE) (5802)	3.425.116	3.353.005	1.429.362			1.923.643			1.923.643		
10040	Total (cod01 la 39.6)	3.559.169	3.484.377	1.491.042			1.993.335			1.993.335		




Conf
ey

Situatia platilor efectuate si a sumelor declarate pentru cota-parte aferenta cheltuielilor finantate din FE

31 12 2020

Cod indicator	Denumirea programului cu finantare UE	Plati efectuate de la titlul 56 si 58	din care:		Sume in curs de solicitare la rambursare aferente cheltuielilor efectuate in anul curent	Sume in curs de solicitare la rambursare in anul curent aferente cheltuielilor efectuate in anii anteriori	Sume solicitate la rambursare aferenta cheltuielilor efectuate in anul curent	Sume solicitate la rambursare aferente cheltuielilor efectuate in anul curent aflate in curs de autorizare	Sume solicitate la rambursare in anul curent aferente cheltuielilor efectuate in anii anteriori aflate in curs de autorizare	Sume rambursate aferente cheltuielilor efectuate in anul curent	Sume rambursate in anul curent aferente cheltuielilor efectuate in anii anteriori	Sume neautorizate de autoritati de management aferente cheltuielilor efectuate in anul curent	
			Plati efectuate pentru cota-parte FEN (alineat02)	Sume in curs de solicitare la rambursare aferente cheltuielilor efectuate in anul curent									
	A	01	02	03	04	05	06	07	08	09	10		
15032	Programe di Fondul European de Dezvoltare Regionala (FEDR) (5801)											47.996	
15040	Total (cod01 la 39.6)											47.996	



Situatia activelor si datoriilor institutiilor publice
din administratia locala
31 12 2020

pag.: 1 - lei -

COD	DENUMIRE INDICATORI	Sold la inceputul anului	Sold la sfarsitul perioadei
18005	Disponibilitati in lei ale institutiilor publice locale si ale institutiilor publice de subordonare locala, la trezorerii (ct.5100000+5120101+5120501+5150101+5150103+5150500+5150600+5160101+5160301+5160302+5170101+5170301+5170302+5210100+5210300+5280000+5290201+5290301+5290400+5290901+5410101+5500101+ 5520000+5550101+5570101+5580101+5580201+5600101+5600300+5610101+5610300+5620101+5620300-7700000), din care:	26.195.936	15.654.424
18008	Total (in baze cash) (rd.04+05)	26.195.936	15.654.424
18010	Total (in baze accrual)(rd.08+09)	26.195.936	15.654.424
18023	Alte valori (ct.5320100+5320200+5320300+5320400+5320500+5320600+5320800)	10.735	13.160
180	Disponibilitati ale institutiilor publice locale si ale institutiilor de subordonare locala la institutiile de credit rezidente (ct.5110101+5110102+5120102+5120402+5120502+5150102+5150202+5160102+5160202+5170102+5170202+5290202+5290302+5290902+5500102+5550102+5550202+5570202+5580102+5580302+5600102+5600103+5610102+5610103+5620102+5620103), din care:	9.528	9.923
18036	Total (in baze cash) (rd.32+35)	9.528	9.923
18038	Total (in baze accrual) (rd.36+37)	9.528	9.923
18131	Actiuni necotate detinute de autoritatile locale la societati nefinanciare (ct.2600200-2960102)(S11)	1.200.873	1.200.873
18134	Total (la valoarea contabila neta (la valoarea de intrare mai putin ajustarile cumulate pentru pierderea de valoare) (rd.131+132+133)	1.200.873	1.200.873
18141	Participatiile autoritatilor locale la alte societati care nu sunt organizate pe actiuni (regii autonome,srl,comandita, etc.) (ct.2600300-2960103)	840.000	840.000
18142	Total (la valoarea de intrare mai putin ajustarile cumulate pentru pierderea de valoare) (rd.141)	840.000	840.000
18165	Creante comerciale curente legate de livrari de bunuri si servicii de catre autoritatile locale sau de institutii subordonate acestora(ct.2320000+2340000+4090101+4090102+4110101+4110108+4130100+4180000+4610101-4910100-4960100)	15.222.589	17.443.081
	Total(rd.166+167+168+172)din care de la:		
18166	-de la gospodariile populatie (S14)	23.514	13.000
18167	-de la societati nefinanciare (S11)	1.583.325	2.325.056
18168	-de la institutiile publice, din care: (rd.169+170+171)	13.615.750	15.105.025
18171	-Fonduri de securitate sociala(SI314)	13.615.750	15.105.025
181711	-din care: creantele unitatilor sanitare cu paturi fata de Casele de Sanatate	13.615.750	15.105.025
18176	I.Creante ale bugetului local (ct.4640000-4970000). Total (rd.177+178+179+183), din care:	10.572.507	12.267.304
18177	- de la gospodariile populatie (S14)	4.229.003	4.906.922
18178	- de la societati nefinanciare (S11)	6.343.504	7.360.382
18185	Total creante (rd.176+184)	10.572.507	12.267.304
18191	Sume de primit de la Autoritatea de Certificare / Autoritatile de Management / Agentiile de Plati - FONDURI EXTERNE NERAMBURSABILE POSTADERARE (ct.4580301)	9.137	9.137
18203	I.Sume datorate tertilor reprezentand garantii si cautiuni aflate in conturile institutiilor publice (ct.4280101+4280201+4620101+4620109).Total (rd.204+205+206), din care:	846.229	582.224
18204	- salariatilor (gospodariile populatiei)(S143)	11.116	11.241

COD	DENUMIRE INDICATORI	Sold la inceputul anului	Sold la sfarsitul perioadei
18205	- societati nefinanciare (S11)	835.113	570.983
18286	Credite pe termen lung primite (contractate, garantate, asimilate, etc) de institutiile publice locale (ct.1620200+1630200+1670201+1670202+1670203+1670209). Total (rd.287+288+289+289.1) din care acordate de:	11.095.646	8.588.340
18287	- Societati care accepta depozite, exclusiv banca centrala (S122)	11.095.646	8.588.340
18290	Total (in baze cash)(rd.286)	11.095.646	8.588.340
18320	Datorii comerciale curente legate de livrari de bunuri si servicii (ct.4010100+4030100+4040100+4050100+4080000+4190000+4620101). Total (rd.321+322+326+327) din care catre:	2.141.857	3.645.753
18321	-Societati nefinanciare (S11)	2.141.857	3.645.753
18331	Datoriile institutiilor publice din administratia locala catre bugete (ct.4310100+4310200+4310300+4310400+4310500+4310600+4310700+4370100+4370200+4370300+4420300+4420801+4440000+4460100+4460200+4480100)	1.580.490	3.198.320
18332	Salariile angajatilor (ct.4210000+4230000+4260000+4270100+4270300+4280101)	2.655.640	3.235.299
18333	Alte drepturi cuvenite altor categorii de persoane (ct.4260000+4270200+4270300+4290000+4380000)	19.720	198.413
18335	Total (rd.331+332+333+334)	4.255.850	6.632.032
18341	Avansuri primite de la Autoritatile de Certificare / Autoritatile de Management / Agentiile de Plati - FORNDURI EXTERNE NERAMBURSABILE POSTADERARE SI FONDURI DE LA BUGET(ct.4580501+4580502)	485.961	50.689
18343	Provizioane curente (ct.1510101+1510102+1510103+1510104+1510108), din care:	3.961	
183432	Provizioane curente reprezentand drepturi de natura salariala stabilite in favoarea personalului din sectorul bugetar prin titluri devenite executorii (din soldul ct.1510103)	3.961	



Conducatorul compartimentului
financiar-contabil

CONT DE EXECUTIE VENITURI PROPRII SI
SUBVENTII-ZI DECEMBRIE 2020

Pag. 1 -lei-

Capi- tol	Sub- capi- tol	Pa- ra- graf	Gru- pa/ Titlu	Ar- ti- col	Ali- ne- at	Denumire indicator	Prevederi bugetare initiale	Prevederi bugetare definitive	Drepturi constatate			Incasari realizate	Stingeri pe alte cai decat incasari	Drepturi constatate de incasat
									Total, din care:	din anii precedenti	din anul curent			
A						B	1	2	3=4+5	4	5	6	7	8=3-6-7
0001	10					TOTAL VENITURI-VENITURI PROPRII,SUBVENTII	61.490.000	67.584.000	77.778.373		77.778.373	62.672.434		15.105.939
0002						I. VENITURI CURENTE	21.934.000	22.543.000	31.789.721		31.789.721	19.706.685		12.083.036
2900						C. VENITURI NEFISCALE	21.934.000	22.543.000	31.789.721		31.789.721	19.706.685		12.083.036
3000						C1. VENITURI DIN PROPRIETATE	1.817.000	1.818.000	616.630		616.630	615.892		738
3010						VENITURI DIN PROPRIETATE	1.817.000	1.818.000	616.630		616.630	615.892		738
	05					Venituri din concesiuni si inchirieri	65.000	66.000	16.447		16.447	15.709		738
	30					Alte venituri din concesiuni si inchirieri de catre institutiile publice	65.000	66.000	16.447		16.447	15.709		738
3010	50					Alte venituri din proprietate	1.752.000	1.752.000	600.183		600.183	600.183		
3300	10					C2. VANZARI DE BUNURI SI SERVICII	20.117.000	20.725.000	31.173.091		31.173.091	19.090.793		12.082.298
3310						VENITURI DIN PRESTARI DE SERVICII SI ALTE ACTIVITATI	20.115.000	20.632.000	31.081.454		31.081.454	18.999.156		12.082.298
3310	05					Taxe si alte venituri in invatamant	213.000	213.000	34.306		34.306	34.306		
	08					Venituri din prestari de servicii	200.000	150.000	141.372		141.372	133.950		7.422
	14					Contributia elevilor si studentilor pentru internate, camine si cantine	630.000	625.000	191.842		191.842	190.928		914
3310	21					Venituri din contractele incheiate cu casele de asigurari sociale de sanatate	18.109.000	18.807.000	29.812.811		29.812.811	17.803.849		12.008.962
3310	30					Venituri din contractele incheiate cu directiile de sanatate publica din sume alocate de la bugetul de stat	963.000	837.000	901.123		901.123	836.123		65.000
3710						TRANSFERURI VOLUNTARE, ALTELE DECAT SUBVENTIILE	2.000	93.000	91.637		91.637	91.637		

Capi- tol	Sub- capi- tol	Pa- ra- graf	Gru- pa / Titlu	Ar- ti- col	Ali- ne- at	Denumire indicator	Prevederi bugetare initiale	Prevederi bugetare definitive	Drepturi constatate			Incasari realizate	Stingeri pe alte cai decat incasari	Drepturi constatate de incasat
									Total, din care:	din anii precedenti	din anul curent			
A						B	1	2	3=4+5	4	5	6	7	8=3-6-7
4310	40					pentru acoperirea cresterilor salariale	26.345.000	31.797.000	33.251.097		33.251.097	30.228.194		3.022.903
4810						Sume alocate pentru stimulentele de risc		563.000	562.500		562.500	562.500		
4810						SUME PRIMITE DE LA UE/ALTI DONATORI IN CONTUL PLATILOR EFECTUATE SI PREFINANTARI AFERENTE CADRULUI FINANCIAR 2014-2020		48.000	47.996		47.996	47.996		
4810	01					Fondul European de Dezvoltare Regionala(FEDR)		48.000	47.996		47.996	47.996		
		02				Sume primite in contul platilor efectuate in anii anteriori		48.000	47.996		47.996	47.996		

CONTUL DE EXECUTIE AL INSTITUTIILOR PUBLICE FINANTATE
DIN VENITURI PROPRII SI SUBVENTII DIN BUGETUL LOCAL - VENITURI
SECTIUNEA DE FUNCTIONARE
31 12 2020

Pag. 1 -lei-

Capi- tol	Sub- capi- tol	Pa- ra- graf	Gru- pa / Titlu	Ar- ti- col	Ali- ne- at	Denumire indicator	Prevederi bugetare initiale	Prevederi bugetare definitive	Drepturi constatate			Incasari realizate	Stingeri pe alte cai decat incasari	Drepturi constatate de incasat
									Total, din care:	din anii precedenti	din anul curent			
A						B	1	2	3=4+5	4	5	6	7	8=3-6-7
0001	10					TOTAL VENITURI-VENITURI PROPRII,SUBVENTII	60.212.000	66.193.000	76.564.748		76.564.748	61.458.809		15.105.939
0002						I. VENITURI CURENTE	21.934.000	22.498.000	31.744.721		31.744.721	19.661.685		12.083.036
2900						C. VENITURI NEFISCALE	21.934.000	22.498.000	31.744.721		31.744.721	19.661.685		12.083.036
3000						C1. VENITURI DIN PROPRIETATE	1.817.000	1.818.000	616.630		616.630	615.892		738
3010						VENITURI DIN PROPRIETATE	1.817.000	1.818.000	616.630		616.630	615.892		738
	05					Venituri din concesiuni si inchirieri	65.000	66.000	16.447		16.447	15.709		738
	30					Alte venituri din concesiuni si inchirieri de catre institutiile publice	65.000	66.000	16.447		16.447	15.709		738
	50					Alte venituri din proprietate	1.752.000	1.752.000	600.183		600.183	600.183		
3300	10					C2. VANZARI DE BUNURI SI SERVICII	20.117.000	20.680.000	31.128.091		31.128.091	19.045.793		12.082.298
3310						VENITURI DIN PRESTARI DE SERVICII SI ALTE ACTIVITATI	20.115.000	20.632.000	31.081.454		31.081.454	18.999.156		12.082.298
	05					Taxe si alte venituri in invatamant	213.000	213.000	34.306		34.306	34.306		
	08					Venituri din prestari de servicii	200.000	150.000	141.372		141.372	133.950		7.422
	14					Contributia elevilor si studentilor pentru internate, camine si cantine	630.000	625.000	191.842		191.842	190.928		914
	21					Venituri din contractele incheiate cu casele de asigurari sociale de sanatate	18.109.000	18.807.000	29.812.811		29.812.811	17.803.849		12.008.962
	30					Venituri din contractele incheiate cu directiile de sanatate publica din sume alocate de la bugetul de stat	963.000	837.000	901.123		901.123	836.123		65.000
3710						TRANSFERURI VOLUNTARE, ALTELE DECAT SUBVENTIILE	2.000	48.000	46.637		46.637	46.637		

Capi- tol	Sub- capi- tol	Pa- ra- graf	Gru- pa / Titlu	Ar- ti- col	Ali- ne- at	Denumire indicator	Prevederi bugetare initiale	Prevederi bugetare definitive	Drepturi constatate			Incasari realizate	Stingeri pe alte cai decat incasari	Drepturi constatate de incasat
									Total, din care:	din anii precedenti	din anul curent			
A						B	1	2	3=4+5	4	5	6	7	8=3-6-7
3710	01					Donatii si sponsorizari	2.000	93.000	91.637		91.637	91.637		
	03					Varsaminte din sectiunea de functionare pentru finantarea sectiunii de dezvoltare a bugetului local		-45.000	-45.000		-45.000	-45.000		
4100	10					IV. SUBVENTII	38.278.000	43.695.000	44.820.027		44.820.027	41.797.124		3.022.903
4210						SUBVENTII DE LA BUGETUL DE STAT		124.000	123.192		123.192	123.192		
	81					Sume alocate pentru indemnizatii afereente suspendarii temporare a contractului de activitate sportiva		124.000	123.192		123.192	123.192		
4310						SUBVENTII DE LA ALTE ADMINISTRATII	38.278.000	43.571.000	44.696.835		44.696.835	41.673.932		3.022.903
	09					Subventii pentru institutii publice	11.933.000	11.211.000	10.883.238		10.883.238	10.883.238		
	33					Subventii din bugetul Fondului national unic de asigurari sociale de sanatate pentru acoperirea cresterilor salariale	26.345.000	31.797.000	33.251.097		33.251.097	30.228.194		3.022.903
	40					Sume alocate pentru stimulentele de risc		563.000	562.500		562.500	562.500		

CONTUL DE EXECUTIE AL INSTITUTIILOR PUBLICE FINANTATE
DIN VENITURI PROPRII SI SUBVENTII DIN BUGETUL LOCAL - VENITURI
SECTIUNEA DE DEZVOLTARE
31 12 2020

Capi- tol	Sub- capi- tol	Pa- ra- graf	Gru- pa/ Titlu	Ar- ti- col	Ali- ne- at	Denumire indicator	Prevederi bugetare initiale	Prevederi bugetare definitive	Drepturi constatate			Incasari realizate	Stingeri pe alte cai decat incasari	Drepturi constatate de incasat
									Total, din care:	din anii precedenti	din anul curent			
A						B	1	2	3=4+5	4	5	6	7	8=3-6-7
0001	10					TOTAL VENITURI-VENITURI PROPRII,SUBVENTII	1.278.000	1.391.000	1.213.625		1.213.625	1.213.625		
0002						I. VENITURI CURENTE		45.000	45.000		45.000	45.000		
2900						C. VENITURI NEFISCALE		45.000	45.000		45.000	45.000		
3300						C2. VANZARI DE BUNURI SI SERVICII		45.000	45.000		45.000	45.000		
3710						TRANSFERURI VOLUNTARE, ALTELE DECAT SUBVENTIILE		45.000	45.000		45.000	45.000		
	04					Varsaminte din sectiunea de functionare		45.000	45.000		45.000	45.000		
4100	10					IV. SUBVENTII	1.278.000	1.298.000	1.120.629		1.120.629	1.120.629		
4210						SUBVENTII DE LA BUGETUL DE STAT		20.000	19.198		19.198	19.198		
	70					Subventii de la bugetul de stat catre institutiile publice finantate partial sau integral din venituri proprii necesare sustinerii derularii proiectelor finantate din fonduri externe nerambursabile (FEN) postaderare, aferente perioadei de programare 2014-2020		20.000	19.198		19.198	19.198		
4310						SUBVENTII DE LA ALTE ADMINISTRATII	1.278.000	1.278.000	1.101.431		1.101.431	1.101.431		
	14					Subventii din bugetele locale pentru finantarea cheltuielilor de capital din domeniul sanatatii	1.278.000	1.278.000	1.101.431		1.101.431	1.101.431		
4810						SUME PRIMITE DE LA UE/ALTI DONATORI IN CONTUL PLATILOR EFECTUATE SI PREFINANTARI AFERENTE CADRULUI FINANCIAR 2014-2020		48.000	47.996		47.996	47.996		
	01					Fondul European de Dezvoltare Regionala(FEDR)		48.000	47.996		47.996	47.996		

Capi- tol	Sub- capi- tol	Pa- ra- graf	Gru- pa / Titlu	Ar- ti- col	Ali- ne- at	Denumire indicator	Prevederi bugetare initiale	Prevederi bugetare definitive	Drepturi constatate			Incasari realizate	Stingeri pe alte cai decat incasari	Drepturi constatate de incasat
									Total, din care:	din anii precedenti	din anul curent			
A						B	1	2	3=4+5	4	5	6	7	8=3-6-7
4810	01	02				Sume primite in contul platilor efectuate in anii anteriori		48.000	47.996		47.996	47.996		

TOTAL JUDEȚUL MUREȘ

Pag. 1

Capi- tol	Sub- capi- tol	Pa- ra- graf	Gru- pa / Titlu	Ar- ti- col	Ali- ne- at	Denumire indicator	Credite de angajament		Credite bugetare		Angajamente bugetare	Angajamente legale	Plati efectuate	Angajamente legale de platit	Cheltui efectiv
							initiale	definitive	initiale	definitive					
A						B	1	2	3	4	5	6	7	8=6-7	9
5010						TOTAL CHELTUIELI DIN VENITURI PROPRII SI SUBVENTII			62.049.000	68.114.000	65.683.885	65.683.885	64.158.617	1.525.268	64,9%
5410						ALTE SERVICII PUBLICE GENERALE			1.507.000	1.469.000	1.423.405	1.423.405	1.408.405	15.000	1,4%
	50					Alte servicii publice generale			1.507.000	1.469.000	1.423.405	1.423.405	1.408.405	15.000	1,4%
6510						INVATAMANT			981.000	1.091.000	438.838	438.838	438.838		3%
	03					Invatamant prescolar si primar			414.000	414.000	122.844	122.844	122.844		1%
		01				Invatamant prescolar			400.000	400.000	118.394	118.394	118.394		1%
		02				Invatamant primar			14.000	14.000	4.450	4.450	4.450		
	04					Invatamant secundar			564.000	564.000	211.124	211.124	211.124		1%
		01				Invatamant secundar inferior			22.000	22.000	4.406	4.406	4.406		1
		02				Invatamant secundar superior			542.000	542.000	206.718	206.718	206.718		11
	50					Alte cheltuieli in domeniul invatamantului			3.000	113.000	104.870	104.870	104.870		1%
6610						SANATATE			48.884.000	55.401.000	54.452.409	54.452.409	52.970.726	1.481.683	53,5%
	06					Servicii medicale in unitati sanitare cu paturi			47.366.000	54.014.000	53.140.764	53.140.764	51.659.081	1.481.683	52,3%
6610	06	01				Spitale generale			47.366.000	54.014.000	53.140.764	53.140.764	51.659.081	1.481.683	52,3%
	08					Servicii de sanatate publica			1.472.000	1.341.000	1.268.536	1.268.536	1.268.536		1,1%
	50					Alte cheltuieli in domeniul sanatatii			46.000	46.000	43.109	43.109	43.109		4
		50				Alte institutii si actiuni sanitare			46.000	46.000	43.109	43.109	43.109		4
6710						CULTURA, RECREERE SI RELIGIE			2.825.000	2.734.000	2.123.343	2.123.343	2.094.758	28.585	2,1%
	03					Servicii culturale			1.752.000	1.770.000	1.175.318	1.175.318	1.146.733	28.585	1,1%
		03				Muzee			1.752.000	1.770.000	1.175.318	1.175.318	1.146.733	28.585	1,1%
	05					Servicii recreative si sportive			1.073.000	964.000	948.025	948.025	948.025		9%
		01				Sport			1.073.000	964.000	948.025	948.025	948.025		9%
6810						ASIGURARI SI ASISTENTA SOCIALA			7.761.000	7.328.000	7.157.388	7.157.388	7.157.388		7,3%

Capi- tol	Sub- capi- tol	Pa- ra- graf	Gru- pa / Titlu	Ar- ti- col	Ali- ne- at	Denumire indicator	Credite de angajament		Credite bugetare		Angajamente bugetare	Angajamente legale	Plati efectuate	Angajamente legale de platit	Cheltui efectiv
							initiale	definitive	initiale	definitive					
A						B	1	2	3	4	5	6	7	8=6-7	9
6810	04					Asistenta acordata persoanelor in varsta			1.566.000	1.330.000	1.272.098	1.272.098	1.272.098		1.38
	05					Asistenta sociala in caz de boli si invaliditati			5.231.000	5.176.000	5.132.013	5.132.013	5.132.013		5.18
6810	05	02				Asistenta sociala in caz de invaliditate			5.231.000	5.176.000	5.132.013	5.132.013	5.132.013		5.18
	11					Crese			450.000	340.000	298.195	298.195	298.195		32
	50					Alte cheltuieli in domeniul asigurari- lor si asistentei sociale			514.000	482.000	455.082	455.082	455.082		42
6810	50	50				Alte cheltuieli in domeniul asistentei sociale			514.000	482.000	455.082	455.082	455.082		42
8010						ACTIUNI GENERALE ECONOMICE, SI DE MUNCA			91.000	91.000	88.502	88.502	88.502		8
8010	01					Actiuni generale economice si comerciale			91.000	91.000	88.502	88.502	88.502		8
	30					Alte cheltuieli pentru actiuni generale economice si comerciale			91.000	91.000	88.502	88.502	88.502		8

TOTAL JUDETUL MURES

Capi- tol	Sub- capi- tol	Pa- ra- graf	Gru- pa / Titlu	Ar- ti- col	Ali- ne- at	Denumire indicator	Credite de angajament		Credite bugetare		Angajamente bugetare	Angajamente legale	Plati efectuate	Angajamente legale de platit	Cheltui- e efectiv
							initiale	definitive	initiale	definitive					
A						B	1	2	3	4	5	6	7	8=6-7	9
5010						TOTAL CHELTUIELI DIN VENITURI PROPRII SI SUBVENTII			62.049.000	68.114.000	65.683.885	65.683.885	64.158.617	1.525.268	64.94
	01					CHELTUIELI CURENTE			60.212.000	66.540.000	64.437.613	64.437.613	62.938.481	1.499.132	64.03
	10					TITLUL I CHELTUIELI DE PERSONAL			46.710.000	50.410.000	49.683.810	49.683.810	49.683.810		50.57
	20					TITLUL II BUNURI SI SERVICII			10.473.000	13.186.000	11.846.881	11.846.881	10.347.749	1.499.132	10.54
	57					TITLUL VIII ASISTENTA SOCIALA			2.690.000	2.600.000	2.564.592	2.564.592	2.564.592		2.56
	59					TITLUL XI ALTE CHELTUIELI			339.000	344.000	342.330	342.330	342.330		34
	70					CHELTUIELI DE CAPITAL			1.837.000	1.921.000	1.600.739	1.600.739	1.574.603	26.136	91
	71					TITLUL XIII ACTIVE NEFINANCIARE			1.837.000	1.921.000	1.600.739	1.600.739	1.574.603	26.136	91
	84					PLATI EFECTUATE IN ANII PRECEDENTI SI RECUPERATE IN ANUL CURENT				-347.000	-354.467	-354.467	-354.467		
	85					Titlu XIX PLATI EFECTUATE IN ANII PRECEDENTI SI RECUPERATE IN ANUL CURENT				-347.000	-354.467	-354.467	-354.467		
5410						ALTE SERVICII PUBLICE GENERALE			1.507.000	1.469.000	1.423.405	1.423.405	1.408.405	15.000	1.42
	01					CHELTUIELI CURENTE			1.507.000	1.473.000	1.428.041	1.428.041	1.413.041	15.000	1.41
	10					TITLUL I CHELTUIELI DE PERSONAL			1.351.000	1.254.000	1.225.941	1.225.941	1.225.941		1.22
	10	01				Cheltuieli salariale in bani			1.305.000	1.206.000	1.179.715	1.179.715	1.179.715		1.17
	10	01	01			Salarii de baza			1.230.000	1.130.000	1.112.116	1.112.116	1.112.116		1.11
	10	01	05			Sporuri pentru conditii de munca			20.000	21.000	18.601	18.601	18.601		1
	10	01	12			Indemnizatii platite unor persoane din afara unitatii			2.000	2.000					
	10	01	13			Drepturi de delegare			1.000	1.000					
	10	01	17			Indemnizatii de hrana			50.000	52.000	48.998	48.998	48.998		4
	10	02				Cheltuieli salariale in natura			22.000	20.000	19.700	19.700	19.700		1

Capi- tol	Sub- capi- tol	Pa- ra- graf	Gru- pa / Titlu	Ar- ti- col	Ali- ne- at	Denumire indicator	Credite de angajament		Credite bugetare		Angajamente bugetare	Angajamente legale	Plati efectuate	Angajamente legale de platit	Cheltui- e efectiv
							initiale	definitive	initiale	definitive					
A						B	1	2	3	4	5	6	7	8=6-7	9
						transport			78.000						
			71	01	03	Mobilier, aparatura birotica si alte active corporale				78.000	76.685	76.685	76.685		
			71	01	30	Alte active fixe (inclusiv reparatii capitale)			20.000	20.000	20.000	20.000	20.000		
6610						SANATATE			48.884.000	55.401.000	54.452.409	54.452.409	52.970.726	1.481.685	53.56
			01			CHELTUIELI CURENTE			47.145.000	53.903.000	53.274.638	53.274.638	51.802.047	1.472.591	52.70
			10			TITLUL I CHELTUIELI DE PERSONAL			40.696.000	44.527.000	43.981.762	43.981.762	43.981.762		44.80
			10	01		Cheltuieli salariale in bani			39.125.500	43.391.500	42.929.192	42.929.192	42.929.192		43.75
			10	01	01	Salarii de baza			28.027.000	28.651.500	28.467.151	28.467.151	28.467.151		29.35
			10	01	05	Sporuri pentru conditii de munca			5.804.500	9.181.500	9.171.592	9.171.592	9.171.592		9.00
			10	01	06	Alte sporuri			2.679.000	2.636.000	2.389.379	2.389.379	2.389.379		2.40
			10	01	11	Fond aferent platii cu ora			1.142.000	929.000	924.821	924.821	924.821		90
			10	01	12	Indemnizatii platite unor persoane din afara unitatii			12.000	9.000					
			10	01	13	Drepturi de delegare			1.000	1.000					
			10	01	17	Indemnizatii de hrana			1.460.000	1.420.500	1.413.749	1.413.749	1.413.749		1.40
			10	01	29	Stimulentul de risc				563.000	562.500	562.500	562.500		56
			10	02		Cheltuieli salariale in natura			622.500	99.500	19.350	19.350	19.350		1
			10	02	06	Vouchere de vacanta			622.500	99.500	19.350	19.350	19.350		1
			10	03		Contributii			948.000	1.036.000	1.033.220	1.033.220	1.033.220		1.00
			10	03	01	Contributii de asigurari sociale de stat			56.000	79.000	79.000	79.000	79.000		8
			10	03	07	Contributia asiguratorie pentru munca			892.000	957.000	954.220	954.220	954.220		90
			20			TITLUL II BUNURI SI SERVICII			6.158.000	9.084.000	9.001.134	9.001.134	7.528.543	1.472.591	7.60

Capi- tol	Sub- capi- toif	Pa- ra- graf	Gru- pa / Titlu	Ar- ti- col	Ali- ne- at	Denumire indicator	Credite de angajament		Credite bugetare		Angajamente bugetare	Angajamente legale	Plati efectuate	Angajamente legale de platit	Cheltui efectiv
							initiale	definitive	initiale	definitive					
A						B	1	2	3	4	5	6	7	8=6-7	9
			20	01		Bunuri si servicii			2.559.000	3.176.000	3.169.647	3.169.647	2.826.082	343.565	2.82
			20	01	01	Furnituri de birou			63.000	63.000	62.998	62.998	45.737	17.261	4
			20	01	02	Materiale pentru curatenie			188.000	220.000	220.000	220.000	204.281	15.719	20
			20	01	03	Incalzit, iluminat si forta motrica			910.000	973.000	972.992	972.992	904.492	68.500	87
			20	01	04	Apa, canal si salubritate			221.000	250.000	249.999	249.999	222.005	27.994	19
			20	01	05	Carburanti si lubrifianti			14.000	20.000	18.111	18.111	15.675	2.436	1
			20	01	06	Piese de schimb			70.000	140.000	139.468	139.468	124.851	14.617	17
			20	01	07	Transport			2.000	2.000	869	869	869		
			20	01	08	Posta, telecomunicatii, radio, tv, internet			55.000	50.000	48.723	48.723	47.547	1.176	4
			20	01	09	Materiale si prestari de servicii cu caracter functional			777.000	1.122.000	1.122.000	1.122.000	1.022.037	99.963	1.07
			20	01	30	Alte bunuri si servicii pentru intretinere si functionare			259.000	336.000	334.487	334.487	238.588	95.899	26
			20	02		Reparatii curente			500.000						
			20	03		Hrana			290.000	230.000	230.000	230.000	223.957	6.043	27
			20	03	01	Hrana pentru oameni			290.000	230.000	230.000	230.000	223.957	6.043	27
			20	04		Medicamente si materiale sanitare			2.172.000	4.837.000	4.831.918	4.831.918	3.966.910	865.008	4.22
			20	04	01	Medicamente			1.248.000	1.655.000	1.653.239	1.653.239	1.207.348	445.891	1.06
			20	04	02	Materiale sanitare			497.000	2.462.000	2.458.679	2.458.679	2.139.934	318.745	2.53
			20	04	03	Reactivi			280.000	370.000	370.000	370.000	344.553	25.447	39
			20	04	04	Dezinfectanti			147.000	350.000	350.000	350.000	275.075	74.925	27
			20	05		Bunuri de natura obiectelor de inventar			331.000	359.000	325.005	325.005	256.288	68.717	4
			20	05	01	Uniforme si echipament			10.000	1.000					
			20	05	03	Lenjerie si accesorii de pat			42.000	2.000	1.285	1.285	1.285		1

Capi- tol	Sub- capi- tol	Pa- ra- graf	Gru- pa / Titlu	Ar- ti- col	Ali- ne- at	Denumire indicator	Credite de angajament		Credite bugetare		Angajamente bugetare	Angajamente legale	Plati efectuate	Angajamente legale de platit	Cheltui- efectiv
							initiale	definitive	initiale	definitive					
A						B	1	2	3	4	5	6	7	8=6-7	9
						(inclusiv reparatii capitale)			64.000	191.000	11.566	11.566	11.566		
			84			PLATI EFECTUATE IN ANII PRECEDENTI SI RECUPERATE IN ANUL CURENT				-307.000	-309.239	-309.239	-309.239		
			85			Titlul XIX PLATI EFECTUATE IN ANII PRECEDENTI SI RECUPERATE IN ANUL CURENT				-307.000	-309.239	-309.239	-309.239		
			85	01		Plati efectuate in anii precedenti si recuperate in anul curent				-307.000	-309.239	-309.239	-309.239		
			85	01	01	Plati efectuate in anii precedenti si recuperate in anul curent (SF)				-307.000	-309.239	-309.239	-309.239		
6710						CULTURA, RECREERE SI RELIGIE			2.825.000	2.734.000	2.123.343	2.123.343	2.094.758	28.585	2.11
			01			CHELTUIELI CURENTE			2.825.000	2.727.000	2.120.308	2.120.308	2.108.767	11.541	2.11
			10			TITLUL I CHELTUIELI DE PERSONAL			1.804.000	1.799.000	1.680.017	1.680.017	1.680.017		1.70
			10	01		Cheltuieli salariale in bani			1.752.000	1.746.000	1.634.364	1.634.364	1.634.364		1.60
			10	01	01	Salarii de baza			1.032.000	1.039.000	940.705	940.705	940.705		90
			10	01	12	Indemnizatii platite unor persoane din afara unitatii			648.000	635.000	634.303	634.303	634.303		60
			10	01	13	Drepturi de delegare			1.000	1.000					
			10	01	17	Indemnizatii de hrana			71.000	71.000	59.356	59.356	59.356		
			10	02		Cheltuieli salariale in natura			25.000	25.000	23.200	23.200	23.200		
			10	02	06	Vouchere de vacanta			25.000	25.000	23.200	23.200	23.200		
			10	03		Contributii			27.000	28.000	22.453	22.453	22.453		
			10	03	07	Contributia asiguratorie pentru munca			27.000	28.000	22.453	22.453	22.453		
			20			TITLUL II BUNURI SI SERVICII			1.021.000	928.000	440.291	440.291	428.750	11.541	40
			20	01		Bunuri si servicii			404.000	360.000	291.540	291.540	279.999	11.541	20

Capi- tol	Sub- capi- tol	Pa- ra- graf	Gru- pa / Titlu	Ar- ti- col	Ali- ne- at	Denumire indicator	Credite de angajament		Credite bugetare		Angajamente bugetare	Angajamente legale	Plati efectuate	Angajamente legale de platit	Cheltui- e efective
							initiale	definitive	initiale	definitive					
A						B	I	2	3	4	5	6	7	8=6-7	9
			20	01	01	Furnituri de birou			3.000	3.000	2.356	2.356	2.356		
			20	01	02	Materiale pentru curatenie			5.000	5.000	4.851	4.851	4.851		
			20	01	03	Incalzit, iluminat si forta motrica			110.000	103.000	57.835	57.835	57.835		
			20	01	04	Apa, canal si salubritate			5.000	5.000	1.742	1.742	1.742		
			20	01	07	Transport			33.000	6.000	6.000	6.000	6.000		
			20	01	08	Posta, telecomunicatii, radio, tv, internet			12.000	12.000	10.522	10.522	10.522		
			20	01	09	Materiale si prestari de servicii cu caracter functional			100.000	107.000	96.260	96.260	96.260		
			20	01	30	Alte bunuri si servicii pentru intretinere si functionare			136.000	119.000	111.974	111.974	100.433	11.541	10
			20	02		Reparatii curente			400.000	400.000	42.906	42.906	42.906		
			20	03		Hrana			59.000	39.000	33.354	33.354	33.354		
			20	03	01	Hrana pentru oameni			59.000	39.000	33.354	33.354	33.354		
			20	04		Medicamente si materiale sanitare			5.000	6.000	5.184	5.184	5.184		
			20	04	01	Medicamente			5.000	6.000	5.184	5.184	5.184		
			20	05		Bunuri de natura obiectelor de inventar			27.000	26.000	17.413	17.413	17.413		
			20	05	01	Uniforme si echipament			6.000	8.000	7.809	7.809	7.809		
			20	05	30	Alte obiecte de inventar			21.000	18.000	9.604	9.604	9.604		
			20	06		Deplasari, detasari, transferari			43.000	23.000	17.869	17.869	17.869		
			20	06	01	Deplasari interne, detasari, transferari			43.000	23.000	17.869	17.869	17.869		
			20	11		Carti, publicatii si materiale documentare			25.000	25.000	13.125	13.125	13.125		
			20	30		Alte cheltuieli			58.000	49.000	18.900	18.900	18.900		
			20	30	03	Prime de asigurare non-viata			29.000	29.000					

Capi- tol	Sub- capi- tol	Pa- ra- graf	Gru- pa / Titlu	Ar- ti- col	Ali- ne- at	Denumire indicator	Credite de angajament		Credite bugetare		Angajamente bugetare	Angajamente legale	Plati efectuate	Angajamente legale de platit	Cheltui- efectiv
							initiale	definitive	initiale	definitive					
A						B	1	2	3	4	5	6	7	8=6-7	9
			20	30	04	Chirii			29.000	20.000	18.900	18.900	18.900		1
			70			CHELTUIELI DE CAPITAL				18.000	17.044	17.044		17.044	
			71			TITLUL XIII ACTIVE NEFINANCIARE				18.000	17.044	17.044		17.044	
			71	01		Active fixe				18.000	17.044	17.044		17.044	
			71	01	03	Mobilier, aparatura birotica si alte active corporale									
			71	01	30	Alte active fixe (inclusiv reparatii capitale)				18.000	17.044	17.044		17.044	
			84			PLATI EFECTUATE IN ANII PRECEDENTI SI RECUPERATE IN ANUL CURENT				-11.000	-14.009	-14.009	-14.009		
			85			Titlul XIX PLATI EFECTUATE IN ANII PRECEDENTI SI RECUPERATE IN ANUL CURENT				-11.000	-14.009	-14.009	-14.009		
			85	01		Plati efectuate in anii precedenti si recuperate in anul curent				-11.000	-14.009	-14.009	-14.009		
			85	01	01	Plati efectuate in anii precedenti si recuperate in anul curent (SF)				-11.000	-14.009	-14.009	-14.009		
6810						ASIGURARI SI ASISTENTA SOCIALA			7.761.000	7.328.000	7.157.388	7.157.388	7.157.388	7.328	
			01			CHELTUIELI CURENTE			7.761.000	7.353.000	7.183.971	7.183.971	7.183.971	7.353	
			10			TITLUL I CHELTUIELI DE PERSONAL			2.782.000	2.753.000	2.720.510	2.720.510	2.720.510	2.753	
			10	01		Cheltuieli salariale in bani			2.605.000	2.589.000	2.560.613	2.560.613	2.560.613	2.589	
			10	01	01	Salarii de baza			2.300.000	2.290.000	2.276.271	2.276.271	2.276.271	2.290	
			10	01	05	Sporuri pentru conditii de munca			18.000	33.000	22.551	22.551	22.551	33	
			10	01	17	Indemnizatii de hrana			287.000	266.000	261.791	261.791	261.791	266	
			10	02		Cheltuieli salariale in natura			107.000	104.000	102.350	102.350	102.350	104	

Capi- tol	Sub- capi- tol	Pa- ra- graf	Gru- pa / Titlu	Ar- ti- col	Ali- ne- at	Denumire indicator	Credite de angajament		Credite bugetare		Angajamente bugetare	Angajamente legale	Plati efectuate	Angajamente legale de platit	Cheltui- efectiv
							initiale	definitive	initiale	definitive					
A						B	1	2	3	4	5	6	7	8=6-7	9
			10	02	06	Vouchere de vacanta			107.000	104.000	102.350	102.350	102.350		10
			10	03		Contributii			70.000	60.000	57.547	57.547	57.547		
			10	03	07	Contributia asiguratorie pentru munca			70.000	60.000	57.547	57.547	57.547		
			20			TITLUL II BUNURI SI SERVICII			2.292.000	2.003.000	1.898.869	1.898.869	1.898.869		2.01
			20	01		Bunuri si servicii			1.742.000	1.495.000	1.422.394	1.422.394	1.422.394		1.54
			20	01	01	Furnituri de birou			2.000	1.000	200	200	200		
			20	01	02	Materiale pentru curatenie			2.000	1.000	1.000	1.000	1.000		
			20	01	04	Apa, canal si salubritate			2.000	2.000	1.638	1.638	1.638		
			20	01	07	Transport			1.723.000	1.482.000	1.416.036	1.416.036	1.416.036		1.55
			20	01	08	Posta, telecomunicatii, radio, tv, internet			1.000	1.000	976	976	976		
			20	01	09	Materiale si prestari de servicii cu caracter functional			5.000	3.000	272	272	272		
			20	01	30	Alte bunuri si servicii pentru intretinere si functionare			7.000	5.000	2.272	2.272	2.272		
			20	02		Reparatii curente			7.000	12.000	11.974	11.974	11.974		1
			20	03		Hrana			55.000	32.000	14.909	14.909	14.909		1
			20	03	01	Hrana pentru oameni			55.000	32.000	14.909	14.909	14.909		1
			20	04		Medicamente si materiale sanitare			3.000	5.000	3.233	3.233	3.233		
			20	04	01	Medicamente			1.000	1.000	333	333	333		
			20	04	02	Materiale sanitare			1.000	2.000	1.970	1.970	1.970		
			20	04	04	Dezinfectanti			1.000	2.000	930	930	930		
			20	05		Bunuri de natura obiectelor de inventar			5.000	11.000	7.242	7.242	7.242		
			20	05	30	Alte obiecte de inventar			5.000	11.000	7.242	7.242	7.242		
			20	13		Pregatire profesionala			1.000	1.000	100	100	100		

Capi- tol	Sub- capi- tol	Pa- ra- graf	Gru- pa / Titlu	Ar- ti- col	Ali- ne- at	Denumire indicator	Credite de angajament		Credite bugetare		Angajamente bugetare	Angajamente legale	Plati efectuate	Angajamente legale de platit	Cheltui efectiv
							initiale	definitive	initiale	definitive					
A						B	1	2	3	4	5	6	7	8=6-7	9
			20	19		Contributii ale administratiei publice locale la realizarea unor lucrari si servicii de interes public local, in baza unor conventii sau contracte de asociere			479.000	447.000	439.017	439.017	439.017		45
			57			TITLUL VIII ASISTENTA SOCIALA			2.687.000	2.597.000	2.564.592	2.564.592	2.564.592		2.56
			57	02		Ajutoare sociale			2.687.000	2.597.000	2.564.592	2.564.592	2.564.592		2.56
			57	02	01	Ajutoare sociale in numerar			2.687.000	2.597.000	2.564.592	2.564.592	2.564.592		2.56
			84			PLATI EFECTUATE IN ANII PRECEDENTI SI RECUPERATE IN ANUL CURENT				-25.000	-26.583	-26.583	-26.583		
			85			Titlul XIX PLATI EFECTUATE IN ANII PRECEDENTI SI RECUPERATE IN ANUL CURENT				-25.000	-26.583	-26.583	-26.583		
			85	01		Plati efectuate in anii precedenti si recuperate in anul curent				-25.000	-26.583	-26.583	-26.583		
			85	01	01	Plati efectuate in anii precedenti si recuperate in anul curent (SF)				-25.000	-26.583	-26.583	-26.583		
8010						ACTIUNI GENERALE ECONOMICE, SI DE MUNCA			91.000	91.000	88.502	88.502	88.502		8
			01			CHELTUIELI CURENTE			91.000	91.000	88.502	88.502	88.502		8
			10			TITLUL I CHELTUIELI DE PERSONAL			77.000	77.000	75.580	75.580	75.580		7
			10	01		Cheltuieli salariale in bani			73.000	73.000	72.500	72.500	72.500		7
			10	01	01	Salarii de baza			69.000	69.000	68.596	68.596	68.596		6
			10	01	17	Indemnizatii de hrana			4.000	4.000	3.904	3.904	3.904		6
			10	02		Cheltuieli salariale in natura			2.000	2.000	1.450	1.450	1.450		6
			10	02	06	Vouchere de vacanta			2.000	2.000	1.450	1.450	1.450		6

Capi- tol	Sub- capi- tol	Pa- ra- graf	Gru- pa / Titlu	Ar- ti- col	Ali- ne- at	Denumire indicator	Credite de angajament		Credite bugetare		Angajamente bugetare	Angajamente legale	Plati efectuate	Angajamente legale de platit	Cheltui- efectiv
							initiale	definitive	initiale	definitive					
A						B	1	2	3	4	5	6	7	8=6-7	9
			10	03		Contributii			2.000	2.000	1.630	1.630	1.630		
			10	03	07	Contributia asiguratorie pentru munca			2.000	2.000	1.630	1.630	1.630		
			20			TITLUL II BUNURI SI SERVICII			14.000	14.000	12.922	12.922	12.922		1
			20	01		Bunuri si servicii			13.000	13.000	12.922	12.922	12.922		1
			20	01	01	Furnituri de birou			1.000	1.000	989	989	989		
			20	01	08	Posta, telecomunicatii, radio, tv, internet			2.000	1.000	938	938	938		
			20	01	30	Alte bunuri si servicii pentru intretinere si functionare			10.000	11.000	10.995	10.995	10.995		1
			20	06		Deplasari, detasari, transferari			1.000	1.000					
			20	06	01	Deplasari interne, detasari, transferari			1.000	1.000					

Conducatorul institutiei,

Conducatorul compartimentului
financiar-contabil