



MUNICIPIUL SIGHIȘOARA CONSILIUL LOCAL

545400 SIGHIȘOARA

Str. Muzeului nr.7, Tel./Fax 0265 - 771278

HOTĂRÂREA NR. 70

din 28 aprilie 2016

privind aprobarea situațiilor financiare anuale – bilanțul contabil și contul anual de execuție al bugetului unității administrativ - teritoriale – la data de 31.12.2015

Consiliul Local al Municipiului Sighișoara, întrunit în ședință ordinară,

Luând act de proiectul de hotărâre și referatul de aprobare al Primarului municipiului, în calitate de inițiator, înregistrat cu nr. 8.461/25.03.2016, calitate conferită de prevederile art. 33 din Legea nr. 393/2004 privind Statutul aleșilor locali, cu modificările și completările ulterioare, coroborat cu prevederile art. 45 alin. (6) din Legea nr. 215/2001, Legea administrației publice locale, republicată, cu modificările și completările ulterioare;

Având în vedere prevederile art. 57 din Legea nr. 273/2006 privind finanțele publice locale, cu modificările și completările ulterioare, potrivit cărora, ordonatorii principali de credite întocmesc și prezintă spre aprobare autorităților deliberative, până la data de 31 mai a anului următor, conturile anuale de execuție a bugetului unității administrativ - teritoriale;

Având în vedere Raportul de specialitate al Direcției Economice, înregistrat cu nr. 8.464/25.03.2016, prin care se propune și se justifică necesitatea aprobării situațiilor financiare anuale – bilanțul contabil și contul anual de execuție al bugetului unității administrativ - teritoriale – la data de 31.12.2015, îndeplinindu-se astfel prevederile legale;

Având în vedere avizele favorabile ale comisiilor de buget, urbanism, socială și juridică;

În baza art. 36 (2) lit. "b", (4) lit. "a", art. 45 (2) lit. "a" și a art. 115 (1) lit. "b" din Legea nr. 215/2001, Legea administrației publice locale, republicată, cu modificările și completările ulterioare,

HOTĂRĂȘTE:

Art. 1. Se aprobă contul anual de execuție al bugetului unității administrativ - teritoriale la data de 31.12.2015, conform anexei nr. 1, care face parte integrantă din prezenta hotărâre.

Art. 2. Se aprobă bilanțul contabil încheiat la data de 31.12.2015, conform anexei nr. 2, care face parte integrantă din prezenta hotărâre.

Art. 3. Se aprobă situațiile financiare, conform anexelor nr. 3, 4, 5, 6, 7, 8, 9 și 10, care fac parte integrantă din prezenta hotărâre.

Art. 4. Cu ducerea la îndeplinire a prevederilor prezentei hotărâri se încredințează Instituția Primarului Municipiului Sighișoara și Direcția Economică din cadrul Municipiului Sighișoara.

Art. 5. Prin grija Secretarului Municipiului Sighișoara, prezenta hotărâre va fi comunicată, în termenul prevăzut de lege, Instituției Primarului Municipiului Sighișoara, Prefectului Județului Mureș și se va aduce la cunoștință publică, prin publicarea pe pagina de internet la adresa www.sighisoara.org.ro.

PREȘEDINTE DE ȘEDINȚĂ

Iosif Marin



Contrasemnează/Avizat pentru legalitate

SECRETAR,

Anca Bizo

Prezenta s-a difuzat astfel:

1 ex. dos. hotărâri;

1 ex. dos. ședință;

1 ex. Instituția Prefectului - Județul Mureș;

1 ex. Instituția Primarului Municipiului Sighișoara;

1 ex. Viceprimar; *ll*

1 ex. Secretar;

2 ex. Direcția Economică. *ll*

8 ex.

B.A.

ANEXA 1 la HCC 70/28.03
2016

Anexa 12

CONTUL DE EXECUTIE A BUGETULUI LOCAL - VENITURI

la data de 31.12.2015

Cod 20

Denumirea Indicatorilor	Cod indicator	Prevederi bugetare		Drepturi constatate			Incasari realizate	Stingeri pe alte cai decat incasari	Drepturi constatate de incasat	
		initiale	definitive	Total, din care:	din anii precedenti					din anul curent
					3=4+5	4				
A.	B	1	2	3=4+5	4	5	6	7	8=3-6-7	
VENITURI - TOTAL (cod 00.02+00.15+00.16+00.17+45.02)	000102	51,147,000	57,922,000	68,709,803	9,279,883	59,429,940	57,788,434		10,921,369	
VENITURI PROPRII (cod 00.02-11.02- CO 16)	4990	32,202,630	32,504,160	43,792,210	9,279,863	34,512,347	32,870,841		10,921,369	
I. VENITURI CURENTE (cod 00.03+00.12)	0002	50,712,000	57,349,000	68,064,841	9,279,863	58,784,978	57,143,472		10,921,369	
A. VENITURI FISCALE (cod 00.04+00.02+00.09+00.10+00.11)	0003	46,497,000	53,076,000	62,199,094	8,033,661	54,165,433	52,442,196		9,756,898	
A1. IMPOZIT PE VENIT, PROFIT SI CASTIGURI DIN CAPITAL (cod 00.05+00.06+00.07)	0004	15,389,000	15,487,530	15,477,965		15,477,965	15,477,965			
A1 2 IMPOZIT PE VENIT, PROFIT SI CASTIGURI DIN CAPITAL DE LA PERSOANE FIZICE (cod 03.02+04.02)	0006	15,389,000	15,487,530	15,477,965		15,477,965	15,477,965			
Impozit pe venit (cod 03.02.17+ 03.02.18)	0302	376,000	356,000	421,937		421,937	421,937			
Impozitul pe veniturile din transferul proprietatilor imobiliare din patrimoniul personal	030218	376,000	356,000	421,937		421,937	421,937			
Cote si sume defalcate din impozitul pe venit (cod 04.02.01.+04.02.04)	0402	15,013,000	15,131,530	15,056,028		15,056,028	15,056,028			
Cote defalcate din impozitul pe venit	040201	15,013,000	15,013,500	14,941,101		14,941,101	14,941,101			
Suma alocata din cotele defalcate din impozitul pe venit pentru echilibrarea bugetelor locale	040204		118,530	114,927		114,927	114,927			
A3. IMPOZITE SI TAXE PE PROPRIETATE (cod 07.02)	0009	9,461,000	9,142,500	17,199,064	6,950,492	10,248,572	8,666,446		8,632,618	
Impozite si taxe pe proprietate (07.02.01)a 07.02.03+07.02.50)	0702	9,461,000	9,142,500	17,199,064	6,950,492	10,248,572	8,666,446		8,632,618	
Impozit si taxa pe cladiri (cod 07.02.01.01+07.02.01.02)	070201	7,528,000	7,189,000	14,310,779	5,557,100	8,753,679	7,153,512		7,153,512	
Impozit pe cladiri de la persoane fizice	07020101	2,198,000	2,086,000	2,660,494	395,838	2,264,656	2,227,096		433,398	
Impozit si taxa pe cladiri de la persoane juridice	07020102	5,630,000	5,401,000	11,650,285	5,161,262	6,489,024	4,926,416		6,723,869	

A	B	1	2	3=4+5	4	5	6	7	8=3-6-7
Impozit si taxa pe teren (cod 07.02.02.01 la 07.02.02.03)	070202	1,433,000	1,433,000	2,685,883	1,389,687	1,296,176	1,328,644	✓	1,357,219
Impozit pe terenuri de la persoane fizice	07020201	630,000	630,000	786,242	184,162	602,080	598,121		188,121
Impozit si taxa pe teren de la persoane juridice	07020202	482,000	482,000	1,478,487	1,080,222	398,265	460,946		1,017,541
Impozitul pe terenul extravilan*)+Restante ani anterioari din impozitul pe terenul agricol-	07020203	321,000	321,000	421,134	125,303	295,831	259,577		151,557
Taxe judiciare de timbru si alte taxe de timbru	070203	200,000	210,000	202,422	3,705	198,717	184,290	✓	18,132
A4.IMPOZITE SI TAXE PE BUNURI SI SERVICII (cod 11.02+12.02+15.02+16.02)	0010	21,482,000	28,281,470	29,343,344	1,034,034	28,309,510	28,173,881		1,159,863
Sume defalcate din TVA (cod 11.02.01+11.02.02+11.02.05+11.02.06+11.02.09)	1102	18,518,370	24,913,840	24,732,674		24,732,674	24,732,674		
Sume defalcate din taxa pe valoarea adaugata pentru finantarea cheltuielilor descentralizate la nivelul comunelor, oraselor, municipiilor, sectoarelor si Municipiului Bucuresti	110202	18,328,000	24,307,000	24,125,834		24,125,834	24,125,834		
Sume defalcate din taxa pe valoarea adaugata pentru infrumuri	110205		123,000	123,000		123,000	123,000		
Sume defalcate din taxa pe valoarea adaugata pentru echilibrarea bugetelor locale	110206	189,370	483,840	483,840		483,840	483,840		
Alte impozite si taxe generale pe bunuri si servicii (cod 12.02.07)	1202	113,630	144,830	169,553	5,882	163,671	155,829	✓	13,724
Taxe hoteliere	120207	113,630	144,830	169,553	5,882	163,671	155,829	✓	13,724
Taxe pe servicii specifice (cod 15.02.01+15.02.50)	1502	8,000	8,000	5,513	-454	5,967	5,907		-394
Impozit pe spectacole	150201	8,000	8,000	-	-454	5,967	5,907	✓	-394
Taxe pe utilizarea bunurilor, autorizarea utilizarii bunurilor sau pe desfasurarea de activitati (cod 16.02.02+16.02.03+16.02.50)	1602	2,842,000	3,215,000	4,435,804	1,028,608	3,407,198	3,279,271	✓	1,156,633
Impozit pe mijloacele de transport (cod 16.02.02.01+16.02.02.02)	160202	1,380,000	1,500,000	2,233,588	706,688	1,526,900	1,430,574	✓	803,014
Impozit pe mijloacele de transport de persoane fizice	16020201	1,050,000	1,094,000	1,656,328	508,230	1,148,099	1,088,339	✓	567,990
Impozit pe mijloacele de transport de persoane juridice	16020202	330,000	406,000	577,259	198,458	378,801	342,235	✓	235,024
Alte taxe pe utilizarea bunurilor, autorizarea utilizarii bunurilor sau pe desfasurarea de activitati	160250	1,482,000	1,715,000	2,202,216	321,918	1,880,298	1,848,697	✓	353,519
A6. ALTE IMPOZITE SI TAXE FISCALE (cod 18.02)	0011	165,000	165,000	178,521	49,135	129,386	124,104	✓	54,417
Alte impozite si taxe fiscale (cod 18.02.50)	1802	165,000	165,000	178,521	49,135	129,386	124,104	✓	54,417
Alte impozite si taxe	180250	165,000	165,000	178,521	49,135	129,386	124,104	✓	54,417
C. VENITURI NEFISCALE (cod 00.13+00.14)	0012	4,215,000	4,273,000	5,865,747	1,246,282	4,619,545	4,701,276		1,164,471
C.1. VENITURI DIN PROPRIETATE (cod 30.02+31.02)	0013	2,800,000	2,484,000	2,994,650		2,994,650	2,994,650		

A	B	1	2	3=4+5	4	5	6	7	8=3-6-7
Venituri din valorificarea unor bunuri (cod 39.02.01+39.02.03+39.02.04+39.02.07+39.02.10)	3902	9,000	68,000	77,541		77,541	77,541		
Venituri din valorificarea unor bunuri ale institutiilor publice	390201	7,000	55,000	62,999		62,999	62,999		
Venituri din vanzarea locuintelor construite din fondurile statului	390203		1,000	583		583	583		
Venituri din vanzarea unor bunuri apartinand domeniului privat al statului sau al unitatilor administrativ-teritoriale	390207	2,000	12,000	13,539		13,539	13,539		
Depozite speciale pentru constructii de locuinte	390210		1,000	420		420	420		
III. OPERATIUNI FINANCIARE (cod 40.02+41.02)	0016			382,502		382,502	382,502		
Incasari din rambursarea imprumuturilor acordate (cod 40.02.06+40.02.07+40.02.10+40.02.11+40.02.13+40.02.14+40.02.50)	4002			382,502		382,502	382,502		
Sume primite in cadrul mecanismului decontarii cererilor de plata	400216			382,502		382,502	382,502		
IV. SUBVENTII (cod 00.18)	0017	94,000	109,000	54,734		54,734	54,734		
SUBVENTII DE LA ALTE NIVELE ALE ADMINISTRATIEI PUBLICE (cod 42.02+43.02)	0018	94,000	109,000	54,734		54,734	54,734		
Subventii de la bugetul de stat (cod 42.02.01+42.02.05+42.02.10+42.02.12 la 42.02.21+42.02.28+42.02.29+42.02.32 la 42.02.36+42.02.40 la 42.02.42+42.02.44 la 42.02.46+42.02.51+42.02.52+42.02.54+42.02.55+42.02.62+42.02.65 la 42.02.67+42.02.69)	4202	94,000	94,000	40,906		40,906	40,906		
Subventii catre bugetele locale pentru finantarea programului multianual de asistenta tehnica pentru pregatirea proiectelor de investitii publice finantate prin Programul operational regional 2007-2013	420219	20,000	20,000						
Subventii de la bugetul de stat catre bugetele locale necesare sustinerii derularii proiectelor finantate din fonduri externe nerambursabile (FEN) postaderare	420220	37,000	37,000						
Subventii pentru acordarea ajutorului pentru incalzirea locuintei cu lemne, carbuni, combustibili petroliferi	420234	22,000	22,000	25,365		25,365	25,365		
Subventii din bugetul de stat pentru finantarea sanatatii	420241	15,000	15,000	15,541		15,541	15,541		
Subventii de la alte administratii (cod. 43.02.01+43.02.04+43.02.07+43.02.08+43.02.20+43.02.21+43.02.23+43.02.24+43.02.28 la 43.02.31)	4302		15,000	13,828		13,828	13,828		
Subventii primite de la bugetul judetului pentru plata	430230		15,000	13,828		13,828	13,828		

A	B	1	2	3=4+5	4	5	6	7	8=3-6-7
drepturilor de care beneficiaza copiii cu cerinte educative speciale integrati in invatamantul de masa									
Sume primite de la UE/alti donatori in contul platilor efectuate si prefinantari (cod 45.02.01 la 45.02.05+45.02.07+45.02.08+45.02.15 la 45.02.21)	4502	332,000	395,000	97,465		97,465	97,465		
Fondul European de Dezvoltare Regionala (cod 45.02.01.01 la 45.02.01.04)	450201	332,000	393,000	97,465		97,465	97,465		
Sume primite in contul platilor efectuate in anul curent	45020101	332,000	383,000						
Sume primite in contul platilor efectuate in anii anteriori	45020102			97,465		97,465	97,465		
Mecanismul financiar SEE (cod 45.02.17.01 la 45.02.17.04)	450217		12,000						
Sume primite in contul platilor efectuate in anul curent	45021701		12,000						
Sume primite de la UE/alti donatori in contul platilor efectuate si prefinantari aferente cadrului financiar 2014-2020 (cod 48.02.01 la 48.02.05+48.02.11+48.02.12)	4802			32,720		32,720	32,720		
Fondul European de Dezvoltare Regionala (FEDR) (cod 48.02.01.01 la 48.02.01.03)	480201			32,720		32,720	32,720		
Prefinantare	48020103			32,720		32,720	32,720		
VENITURILE SECTIUNII DE FUNCTIONARE (cod 00.02+00.16+00.17) - TOTAL	000102	49,806,000	56,194,000	66,912,575	9,279,863	57,632,712	55,991,206		10,921,369
VENITURI PROPRII (00.02-11.02-37.02+00.16)	4990	32,193,630	32,435,160	43,332,167	9,279,863	34,052,304	32,410,798		10,921,369
I. VENITURI CURENTE (cod 00.03+00.12)	0002	49,769,000	56,142,000	66,857,841	9,279,863	57,577,978	55,936,472		10,921,369
A. VENITURI FISCALE (cod 00.04+08.02+00.09+00.10+00.11)	0003	46,497,000	53,076,000	62,199,094	8,039,861	54,165,433	52,442,186		9,756,898
A1. IMPOZIT PE VENIT, PROFIT SI CASTIGURI DIN CAPITAL (cod 00.05+00.06+00.07)	0004	15,389,000	15,487,530	15,477,965		15,477,965	15,477,965		
A1.2. IMPOZIT PE VENIT, PROFIT SI CASTIGURI DIN CAPITAL DE LA PERSOANE FIZICE (cod 03:02+04.02)	0006	15,389,000	15,487,530	15,477,965		15,477,965	15,477,965		
Impozit pe venit (cod 03.02.17+ 03.02.18)	0302	376,000	356,000	421,937		421,937	421,937		
Impozit pe veniturile din transferul proprietatilor imobiliare din patrimoniul personal	030218	376,000	356,000	421,937		421,937	421,937		
Cote si sume defalcate din impozitul pe venit (cod 04.02.01+04.02.04)	0402	15,013,000	15,131,530	15,056,028		15,056,028	15,056,028		
Cote defalcate din impozitul pe venit	040201	15,013,000	15,013,000	14,941,101		14,941,101	14,941,101		
Sume alocate din cotele defalcate din impozitul pe venit pentru echilibrarea bugetelor locale	040204		118,530	114,927		114,927	114,927		
A3. IMPOZITE SI TAXE PE PROPRIETATE (cod 07.02)	0009	9,461,000	9,142,000	17,199,064	6,950,492	10,248,572	8,666,446		8,532,618
Impozite si taxe pe proprietate (cod 07.02.01 la 0702)	0702	9,461,000	9,142,000	17,199,064	6,950,492	10,248,572	8,666,446		8,532,618

A	B	1	2	3=4+5	4	5	6	7	8=3-6-7
07.02.03+07.02.50)									
Impozit si taxa pe cladiri (cod 07.02.01.01+07.02.01.02)	070201	7,828,000	7,499,000	14,310,779	5,557,100	8,753,879	7,153,512		7,157,267
Impozit pe cladiri de la persoane fizice	07020101	2,198,000	2,098,000	2,660,494	395,839	2,264,655	2,227,096		433,398
Impozit si taxa pe cladiri de la persoane juridice	07020102	5,630,000	5,401,000	11,650,285	5,161,261	6,489,024	4,926,416		6,723,869
Impozit si taxa pe teren (cod 07.02.02.01 la 07.02.02.03)	070202	1,433,000	1,433,000	2,685,863	1,389,687	1,296,176	1,328,644		1,357,219
Impozit pe terenuri de la persoane fizice	07020201	630,000	630,000	786,242	184,162	602,080	598,121		188,121
Impozit si taxa pe teren de la persoane juridice	07020202	482,000	482,000	1,478,487	1,080,222	398,265	460,946		1,017,541
Impozitul pe terenul extravilan*)+Restante anii anteriori din impozitul pe terenul agricol-	07020203	321,000	321,000	421,134	125,303	295,831	269,577		151,557
Taxe judiciare de timbru si alte taxe de timbru	070203	200,000	210,000	202,422	3,705	198,717	184,290		18,132
A4. IMPOZITE SI TAXE PE BUNURI SI SERVICII (cod 11.02+12.02+15.02+16.02)	0010	21,482,000	28,281,470	29,343,544	1,034,034	28,309,510	28,173,681		1,169,863
Sume defalcate din TVA (cod 11.02.01+11.02.02+11.02.05+11.02.06+11.02.09)	1102	18,518,370	24,913,840	24,732,674		24,732,674	24,732,674		
Sume defalcate din taxa pe valoarea adaugata pentru finantarea cheltuielilor descentralizate la nivelul comunelor, oraselor, municipiilor, sectoarelor si Municipiului Bucuresti	110202	18,329,000	24,307,000	24,125,834		24,125,834	24,125,834		
Sume defalcate din taxa pe valoarea adaugata pentru datururi	110205		123,000	123,000		123,000	123,000		
Sume defalcate din taxa pe valoarea adaugata pentru echilibrarea bugetelor locale	110206	189,370	483,840	483,840		483,840	483,840		
Alte impozite si taxe generale pe bunuri si servicii (cod 12.02.07)	1202	113,630	144,630	169,553	5,882	163,671	155,829		13,724
Taxe hoteliere	120207	113,630	144,630	169,553	5,882	163,671	155,829		13,724
Taxe pe servicii specifice (cod 15.02.01+15.02.50)	1502	8,000	8,000	5,513	-454	5,967	5,907		-394
Impozit pe spectacole	150201	8,000	8,000	5,513	-454	5,967	5,907		-394
Taxe pe utilizarea bunurilor, autorizarea utilizarii bunurilor sau pe desfasurarea de activitati (cod 16.02.02+16.02.03+16.02.50)	1602	2,842,000	3,215,000	4,435,804	1,028,606	3,407,198	3,279,271		1,166,533
Impozit pe mijloacele de transport (cod 16.02.02.01+16.02.02.02)	160202	1,380,000	1,500,000	2,233,588	706,688	1,526,900	1,430,574		803,014
Impozit pe mijloacele de transport detinute de persoane fizice	16020201	1,050,000	1,094,000	1,656,328	808,230	1,148,089	1,088,339		567,990
Impozit pe mijloacele de transport detinute de persoane juridice	16020202	330,000	406,000	577,259	198,458	378,801	342,235		235,024
Alte taxe pe utilizarea bunurilor, autorizarea utilizarii bunurilor sau pe desfasurarea de activitati	160250	1,462,000	1,715,000	2,202,216	321,916	1,880,288	1,848,697		353,519
A6. ALTE IMPOZITE SI TAXE FISCALE (cod 18.02)	0011	165,000	165,000	178,521	48,135	129,386	124,104		54,417

A	B	1	2	3=4+5	4	5	6	7	8=3-6-7
Alte impozite si taxe fiscale (cod 18.02.50)	1802	165,000	165,000	178,521	49,135	129,386	124,104		54,417
Alte impozite si taxe	180250	165,000	165,000	178,521	49,135	129,386	124,104		54,417
C. VENITURI NEFISCALE (cod 00.13+00.14)	0012	3,272,000	3,066,000	4,658,747	1,246,202	3,412,545	3,494,276		1,164,471
C1. VENITURI DIN PROPRIETATE (cod 30.02+31.02)	0013	2,600,000	2,484,000	2,994,660		2,994,660	2,994,660		
Venituri din proprietate (cod 30.02.01+30.02.05+30.02.08+30.02.50)	3002	2,600,000	2,484,000	2,994,660		2,994,660	2,994,660		
Venituri din concesiuni si inchirieri (cod 30.02.05.30)	300205	2,564,000	2,410,000	2,918,554		2,918,554	2,918,554		
Alte venituri din concesiuni si inchirieri de catre institutiile publice	30020530	2,564,000	2,410,000	2,918,554		2,918,554	2,918,554		
Venituri din dividende (cod 30.02.08.02+30.02.08.03)	300208		36,000	35,537		35,537	35,537		
Dividende de la societatile si companiile nationale si societatile cu capital majoritar de stat	30020803		36,000	35,537		35,537	35,537		
Alte venituri din proprietate	300250	36,000	36,000	40,559		40,559	40,559		
C2. VANZARI DE BUNURI SI SERVICII (cod 33.02+34.02+35.02+36.02+37.02)	0014	672,000	582,000	1,864,087	1,246,202	417,895	493,626		1,164,471
Venituri din prestari de servicii si alte activitati (cod 33.02.08+33.02.10+33.02.12+33.02.24+33.02.27+33.02.28+33.02.50)	3302	376,000	381,000	386,341		386,341	386,341		
Venituri din prestari de servicii	330208	304,000	308,000	320,254		320,254	320,254		
Contributia parintilor sau sustinatorilor legali pentru intretinerea copiilor in crese	330210	20,000	21,000	22,807		22,807	22,807		
Alte venituri din prestari de servicii si alte activitati	330250	62,000	52,000	43,580		43,580	43,580		
Venituri din taxe administrative, eliberari permise (cod 34.02.02+34.02.50)	3402	362,000	362,000	324,286	33,510	290,776	287,143		37,143
Taxe extrajudiciare de timbru	340202	362,000	362,000	324,286	33,510	290,776	287,143		37,143
Amenzi, penalitati si confiscari (cod 35.02.01 la 35.02.03+35.02.50)	3502	673,000	842,000	2,058,561	1,190,017	868,544	948,257		1,110,304
Venituri din amenzi si alte sanctiuni aplicate potrivit dispozitiilor legale (cod 35.02.01.02)	350201	507,000	580,000	963,448	360,884	602,664	634,680		328,768
Venituri din amenzi si alte sanctiuni aplicate de catre alte institutii de specialitate	35020102	507,000	580,000	963,448	360,884	602,664	634,680		328,768
Alte amenzi, penalitati si confiscari	350250	166,000	262,000	1,095,113	829,133	265,980	313,577		781,536
Diverse venituri (cod 36.02.01+36.02.05+36.02.06+36.02.11+36.02.14+36.02.50)	3602	204,000	204,000	101,909	22,675	79,234	84,885		17,024
Taxe speciale	360206	200,000	200,000	101,909	22,675	79,234	84,885		17,024
Alte venituri	360250	4,000	4,000						
Transferuri voluntare, altele decat subventiile (cod 3702)	3702	-943,000	-1,207,000	-1,207,000		-1,207,000	-1,207,000		

A	B	1	2	3=4+5	4	5	6	7	8=3-6-7
37.02.01+37.02.03+37.02.50)									
Varsamite din sectiunea de functionare pentru finantarea sectiunii de dezvoltare a bugetului local (cu semnul minus)	370203	-943,000	-1,207,000	-1,207,000		-1,207,000	-1,207,000		
IV. SUBVENTII (cod 00.18)	0017	37,000	52,000	54,734		54,734	54,734		
SUBVENTII DE LA ALTE NIVELE ALE ADMINISTRATIEI PUBLICE (cod 42.02+43.02)	0018	37,000	52,000	54,734		54,734	54,734		
Subventii de la bugetul de stat (cod 42.02.21+42.02.28+42.02.32 la 42.02.36+42.02.41+ 42.02.42+42.02.44 la 42.02.46+42.02.51+42.02.54+42.02.66)	4202	37,000	37,000	40,906		40,906	40,906		
Subventii pentru acordarea ajutorului pentru incalzirea locuintei cu lemne, carbuni, combustibili petrolieri	420234	22,000	22,000	25,365		25,365	25,365		
Subventii din bugetul de stat pentru finantarea sanatatii	420241	15,000	15,000	15,541		15,541	15,541		
Subventii de la alte administratii (cod 43.02.01 +43.02.04+43.02.07+ 43.02.08+43.02.20+43.02.21+43.02.23+43.02.24+43.02.30)	4302		15,000	13,828		13,828	13,828		
Subventii primite de la bugetul judetului pentru plata drepturilor de care beneficiaza copiii cu cerinte educationale speciale integrati in invatamantul de masa	430230		15,000	13,828		13,828	13,828		
VENITURILE SECTIUNII DE DEZVOLTARE (00.02+00.15+00.16+00.17+45.02+48.02) - TOTAL	000102	1,341,000	1,728,000	1,797,228		1,797,228	1,797,228		
VENITURI PROPRII (cod 00.02-11.02-37.02+00.15+00.16)	4990	9,000	69,000	460,043		460,043	460,043		
I. VENITURI CURENTE (cod 00.03+00.12)	0002	943,000	1,207,000	1,207,000		1,207,000	1,207,000		
C. VENITURI NEFISCALE (cod 00.14)	0012	943,000	1,207,000	1,207,000		1,207,000	1,207,000		
C2. VANZARI DE BUNURI SI SERVICII (cod 36.02+37.02)	0014	943,000	1,207,000	1,207,000		1,207,000	1,207,000		
Transferuri voluntare, altele decat subventiile (cod 37.02.04+37.02.05)	3702	943,000	1,207,000	1,207,000		1,207,000	1,207,000		
Varsamite din sectiunea de functionare	370204	943,000	1,207,000	1,207,000		1,207,000	1,207,000		
II. VENITURI DIN CAPITAL (cod 39.02)	0015	9,000	69,000	77,541		77,541	77,541		
Venituri din valorificarea unor bunuri (cod 39.02.01+39.02.03+39.02.04+39.02.07+39.02.10)	3902	9,000	69,000	77,541		77,541	77,541		
Venituri din valorificarea unor bunuri ale institutiilor publice	390201	7,000	55,000	62,999		62,999	62,999		
Venituri din vanzarea locuintelor construite din fondurile statului	390203		1,000	583		583	583		
Venituri din vanzarea unor bunuri aparinand domeniului privat al statului sau al unitatilor administrativ-teritoriale	390207	2,000	12,000	13,539		13,539	13,539		
Depozite speciale pentru constructii de locuinte	390210		1,000	420		420	420		
III. OPERATIUNI FINANCIARE (cod 40.02+41.02)	0016			382,502		382,502	382,502		

A	B	1	2	3=4+5	4	5	6	7	8=3-6-7
Incasari din rambursarea împrumuturilor acordate (cod 40.02.13+40.02.14+40.02.16)	4002			382,502		382,502	382,502		
Sume primite în cadrul mecanismului decontării cererilor de plată	400216			382,502		382,502	382,502		
IV. SUBVENTII (cod 00.18)	0017	57,000	57,000						
SUBVENTII DE LA ALTE NIVELE ALE ADMINISTRATIEI PUBLICE (cod 42.02+43.02)	0018	57,000	57,000						
Subvenții de la bugetul de stat (cod 42.02.01+42.02.05+42.02.10+42.02.12 la 42.02.20+42.02.29+ 42.02.40+42.02.51+42.02.52+42.02.55+ 42.02.62+ 42.02.65+42.02.67+42.02.69)	4202	57,000	57,000						
Subvenții către bugetele locale pentru finanțarea programului multianual de asistență tehnică pentru pregătirea proiectelor de investiții publice finanțate prin Programul operațional regional 2007-2013	420219	20,000	20,000						
Subvenții de la bugetul de stat către bugetele locale necesare susținerii derulării proiectelor finanțate din fonduri externe nerambursabile (FEN) postaderare	420220	37,000	37,000						
Sume primite de la UE/alți donatori în contul plătilor efectuate și prefinanțări (cod 45.02.01 la 45.02.05+45.02.07+45.02.08+45.02.15 la 45.02.21)	4502	332,000	395,000	97,465		97,465	97,465		
Fondul European de Dezvoltare Regională (cod 45.02.01.01 la 45.02.01.04)	450201	332,000	383,000	97,465		97,465	97,465		
Sume primite în contul plătilor efectuate în anul curent	45020101	332,000	383,000						
Sume primite în contul plătilor efectuate în anii anteriori	45020102			97,465		97,465	97,465		
Mecanismul financiar SEE (cod 45.02.17.01 la 45.02.17.04)	450217		12,000						
Sume primite în contul plătilor efectuate în anul curent	45021701		12,000						
Sume primite de la UE/alți donatori în contul plătilor efectuate și prefinanțări aferente cadrului financiar 2014-2020 (cod 48.02.01 la 48.02.05+48.02.11+48.02.12)	4802			32,720		32,720	32,720		
Fondul European de Dezvoltare Regională (FEDR) (cod 48.02.01.01 la 48.02.01.03)	480201			32,720		32,720	32,720		
Prefinanțare	48020103			32,720		32,720	32,720		

TOTAL JUDETELUL MURES

Capi- toi	Sub- capi- toi	Pa- ra- graf	Gru- pa / Titlu	Al- fi- col	Al- ne- at	Denumire indicator	Credite de angajament	Credite bugetare		Angajamente legale	Angajamente efectuate	Plati efectuate	Angajamente legale de platit	Pag. I Cheltuieli efective
								initiale	definitive					
A						B	1	2	3	4	5	6	7=5-6	8
5002						TOTAL CHELTUIELI								
5100	02					Partea I-a SERVICII PUBLICE GENERALE	49.857.000	66.530.000	74.152.000	53.186.874	51.539.039	1.627.835		8
5102	01					AUTORITATI PUBLICE SI ACTIUNI EXTERNE	1.613.000	10.895.000	9.933.000	5.891.434	5.614.755	276.679		50.4
						Autoritati executive si legislative	1.593.000	9.075.000	8.410.000	4.734.390	4.457.713	276.677		5.0
						Autoritati executive	1.593.000	9.075.000	8.410.000	4.734.390	4.457.713	276.677		4.4
5402	10					ALTE SERVICII PUBLICE GENERALE	1.593.000	9.075.000	8.410.000	4.734.390	4.457.713	276.677		4.4
						Servicii publice comunitare de	20.000	722.000	732.000	443.615	443.613	2		4.4
						evidenta a persoanelor	20.000	298.000	307.000	219.357	219.355	2		4.4
5402	50					Alte servicii publice generale	20.000	424.000	435.000	224.258	224.258			4.4
5502						TRANZACTII PRIVIND DATORIA PUBLICA SI IMPRUMUTURI								4.4
6000	02					Partea II-a APARARE, ORDINE PUBLICA SI SIGURANTA NATIONALA	209.000	1.098.000	791.000	713.429	713.429			4.4
6102	03					ORDINE PUBLICA SI SIGURANTA NATIONALA	209.000	1.194.000	1.190.000	997.374	977.296	20.078		4.4
						Ordine publica	209.000	1.194.000	1.190.000	997.374	977.296	20.078		4.4
						Politie comunitara	53.000	970.000	966.000	822.377	802.660	19.717		4.4
						Protectie civila si protectia contra incendiiilor (protectie civila nonmilitara)	53.000	970.000	966.000	822.377	802.660	19.717		4.4
6500	02					Partea III-a CHELTUIELI SOCIAL-CULTURALE	156.000	224.000	224.000	174.997	174.636	361		1
6502	03					INVATAMANT	9.432.000	26.292.000	33.011.000	30.569.870	30.434.702	135.168		30.0
						Invatamant prescolar si primar		20.327.000	26.283.000	25.539.630	25.536.188	3.442		25.0
						Invatamant prescolar		7.187.000	9.219.100	8.870.677	8.870.677			8.0
						Invatamant primar		2.628.000	3.533.530	3.378.334	3.378.334			3.4
						Invatamant secundar		4.559.000	5.685.570	5.492.343	5.492.343			5.0
							13.098.000	17.025.900	16.634.707	16.634.707	16.631.265	3.442		16.0


Capi- tol	Sub- capi- tol	Pa- ra- gra- ful	Gru- pa / Titlu	Al- te- ne- at	Denumire indicator	Credite de angajament	Credite bugetare		Angajamente bugetare	Angajamente legale	Plati efectuate	Angajamente legale de platit	Cheltuiel efective
							initiale	definitive					
A					B	1	2	3	4	5	6	7=5-6	8
6502	01				Invatamant secundar inferior		5.686.000	7.567.900	7.341.801	7.341.801	7.339.954	1.847	8
	02				Invatamant secundar superior		7.135.000	9.231.000	9.072.653	9.072.653	9.071.058	1.595	7.4
	03				Invatamant profesional		277.000	227.000	220.253	220.253	220.253		9.0
	05				Invatamant postliceal		42.000	38.000	34.246	34.246	34.246		
6602	06				SANATATE		537.000	832.000	830.916	830.916	830.810	106	
					Servicii medicale in unitati sanitare cu paturi								
6602	06	01			Spitale generale		189.000	493.000	486.320	486.320	486.320		
	08				Servicii de sanatate publica		189.000	493.000	486.320	486.320	486.320		
	50				Alte cheltuieli in domeniul sanatatii		330.000	340.400	328.949	328.949	328.949		
					Alte institutii si actiuni sanitare		18.000	18.600	15.647	15.647	15.541	106	
6702	03				CULTURA, RECREERE SI RELIGIE	9.417.000	2.913.000	3.179.000	1.795.703	1.795.703	1.672.138	123.565	1.1
					Servicii culturale	20.000	713.000	843.000	399.773	399.773	325.956	73.817	
	02				Biblioteci publice comunale, orasenesi, municipale								
6702	03	06			Casa de cultura		303.000	304.000	256.235	256.235	207.153	49.082	
	12				Consolidarea si restaurarea monumentelor istorice		380.000	380.000	89.254	89.254	84.049	5.205	
6702	03	30			Alte servicii culturale	20.000	30.000	120.000	19.530	19.530		19.530	
	05				Servicii recreative si sportive	9.397.000	1.657.000	39.000	34.754	34.754	34.754		
	01				Sport	9.397.000	1.617.000	1.793.000	1.083.492	1.083.492	1.034.043	49.449	
	03				Intretinere gradini publice, parcuri			1.753.000	1.045.164	1.045.164	995.715	49.449	
6702	06				zone verzi, baze sportive si de agrement		40.000	40.000	38.328	38.328	38.328		
	50				Servicii religioase		45.000	45.000	18.000	18.000	18.000		
					Alte servicii in domeniile culturii.								

Pag. 3

Capi- toi	Sub- capi- toi	Pa- ra- graf	Gru- pa / Titlu	Alf- ne- at	Denumire indicator	Credite de angajament	Credite bugetare		Angajamente bugetare	Angajamente legale	Plati efectuate	Angajamente legale de platit	Cheltuieli efective
							initiale	definitive					
A					B	1	2	3	4	5	6	7-5-6	8
6802					recreerii si religiei		498.000	498.000	294.438	294.438	294.139	299	
	04				ASIGURARI SI ASISTENTA SOCIALA	15.000	2.515.000	2.697.000	2.403.621	2.403.621	2.395.566	8.055	
	05				Asistenta acordata persoanelor in varsta		72.000	72.000	70.872	70.872	70.872		
					Asistenta sociala in caz de boli si invaliditati		1.594.000	1.782.000	1.750.158	1.750.158	1.742.878	7.280	
6802	05	02			Asistenta sociala in caz de invaliditate		1.594.000	1.782.000	1.750.158	1.750.158	1.742.878	7.280	
	11				Crese		249.000	243.000	135.769	135.769	134.994	775	
	15				Prevenirea excluderii sociale	15.000	150.000	150.000	39.092	39.092	39.092		
	50	01			Ajutor social		150.000	150.000	39.092	39.092	39.092		
					Alte cheltuieli in domeniul asigurarii si asistentei sociale		450.000	450.000	407.730	407.730	407.730		
6802	50	50			Alte cheltuieli in domeniul asistentei sociale		450.000	450.000	407.730	407.730	407.730		
7000	02				Partea IV-a SERVICII SI DEZVOLTARE PUBLICA, LOCUINTE, MEDIU SI APE								
7002					LOCUINTE, SERVICII SI DEZVOLTARE PUBLICA	20.766.000	13.057.000	13.541.000	4.679.655	4.679.655	3.695.270	984.385	
	03				Locuinte	6.792.000	2.965.000	4.596.000	1.893.988	1.893.988	1.805.544	88.444	
					Dezvoltarea sistemului de locuinte	104.000	104.000	1.679.000	62.931	62.931	62.931		
	01				Dezvoltarea sistemului de locuinte	104.000	104.000	1.679.000	62.931	62.931	62.931		
	05				Alimentare cu apa si amenajari hidrotehnice	6.688.000	991.000	991.000	654.942	654.942	654.942		
	01				Alimentare cu apa	6.688.000	991.000	991.000	654.942	654.942	654.942		
	06				Iluminat public si electrificari		1.810.000	1.866.000	1.143.288	1.143.288	1.055.264	88.024	
	50				Alte servicii in domeniile locuintelor, serviciilor si dezvoltarii comunale		60.000	60.000	32.827	32.827	32.407	420	
7402					PROTECTIA MEDIULUI	13.974.000	10.092.000	8.945.000	2.785.667	2.785.667	1.889.736	895.941	
	05				Salubritate si gestiunea deseurilor	3.132.000	2.694.000	3.059.000	2.309.071	2.309.071	1.427.390	881.681	

Capi- tol	Sub- capi- tol	Pa- ra- gra- ful	Gru- pa / Titlu	Ar- ti- col	Al- ne- at	Denumire indicator	Credite de angajament	Credite bugetare		Angajamente legale	Plafii efectuate	Angajamente legale de plafii	Pag. 4	Cheltuieli efective
								2	3					
			A			B	1		4	5	6	7=5-6	8	
7402	01					Salubritate		1.860.000	1.547.292	1.547.292	1.387.558	159.734		1.1
	02					Colectarea, tratarea si distrugerea deseurilor	3.132.000	834.000	761.779	761.779	39.832	721.947		1.0
7402	06					Canalizarea si tratarea apelor reziduale	10.842.000	7.398.000	476.596	476.596	462.336	14.260		1.0
8000	02					Partea V-a ACTIUNI ECONOMICE	17.837.000	15.092.000	11.048.541	11.048.541	10.837.016	211.525		9.2
8002						ACTIUNI GENERALE ECONOMICE, SI DE MUNCA								
8002	01					Actiuni generale economice si comerciale		4.097.000	3.770.894	3.770.894	3.610.880	160.014		3.2
						Alte cheltuieli pentru actiuni generale economice si comerciale		4.097.000	3.770.894	3.770.894	3.610.880	160.014		3.2
8402						TRANSPORTURI	17.445.000	10.500.000	3.770.894	3.770.894	3.610.880	160.014		3.2
	03					Transport rutier	17.445.000	10.500.000	6.856.247	6.856.247	6.810.302	45.945		4.0
	02					Transport in comun		11.724.000	6.856.247	6.856.247	6.810.302	45.945		4.0
	03					Strazi		4.019.000	4.349.239	4.349.239	4.341.067	8.172		3.5
8702						ALTE ACTIUNI ECONOMICE	17.445.000	6.481.000	2.507.008	2.507.008	2.469.235	37.773		0
	04					Turism	392.000	495.000	421.400	421.400	415.834	5.566		1.0
							392.000	495.000	421.400	421.400	415.834	5.566		1.0

BILANT
31 12 2015



pag.: 1 - lei-

COD	DENUMIRE INDICATORI	SOLD LA INCEPUTUL PERIOADEI	SOLD LA SFARSITUL PERIOADEI
01003	1.Active fixe necorporale (ct.2030000+2050000+2060000+2080100+2080200+2330000-2800300-2800500-2800800-2900400-2900500-2900800-2930100*)		
01004	2.Instalatii tehnice, mijloace de transport, animale, plantatii, mobilier, aparatura birotica si alte active corporale (ct.2130100+2130200+2130300+2130400+2140000+2310000-2810300-2810400-2910300-2910400-2930200*)	487.093	335.496
01005	3.Terenuri si cladiri (ct.2110100+2110200+2120000+2310000-2810100-2810200-2910100-2910200-2930200)	14.014.158	14.404.174
01007	5.Active financiare necurente (investitii pe termen lung) peste un an (ct.2600100+2600200+2600300+2650000+2670201+2670202+2670203+2670204+2670205+2670208-2960101-2960102-2960103-2960200), din care:	719.510.686	727.281.035
01008	Titluri de participare (ct.2600100+2600200+2600300-2960101-2960102-2960103)	1.299.683	1.579.683
01009	6.Creante necurente - sume ce urmeaza a fi incasate dupa o perioada mai mare de un an (ct.4110201+4110208+4130200+4280202+4610201+4610209-4910200-4960200) din care:	1.299.683	1.579.683
01015	7.TOTAL ACTIVE NECURENTE (rd.03+04+05+06+07+09)	52.276	40.650
01019	1.Stocuri (ct.3010000+3020100+3020200+3020300+3020400+3020500+3020600+3020700+3020800+3020900+3030100+3030200+3040100+3040200+3050100+3050200+3070000+3090000+3310000+3320000+3410000+3450000+3460000+3470000+3490000+3510100+3510200+3540100+3540500+3540600+3560000+3570000+3580000+3590000+3610000+3710000+3810000+/-3480000+/-3780000-3910000-3920100+3920200-3930000-3940100-3940500-3940600-3950100-3950200-3950300-3950400-3950600-3950700-3950800-3960000-3970000-3980000)	735.363.896	743.641.038
01021	Creante din operatiuni comerciale, avansuri si alte decontari (ct.2320000+2340000+4090101+4090102+4110101+4110108+4130100+4180000+4250000+4280102+4610101+4610109+4730109**+4810101+4810102+4810103+4810200+4810300+4810900+4820000+4830000+4890000-4910100-4960100+5120800) din care:	6.865.211	7.738.830
01022	Creante comerciale si avansuri (ct.2320000+2340000+4090101+4090102+4110101+4110108+4130100+4180000+4610101-4910100-4960100),din care:	24.269.575	39.824.216
01023	Creante bugetare (ct.4310100**+4310200**+4310300**+4310400**+4310500**+4310700**+4370100**+4370200**+4370300**+4420400+4420800**+4440000**+4460000**+4480200+4610102+4630000+4640000+4650100+4650200+4660401+4660402+4660500+4660900+4810101**+4810102**+4810103**+4810900**+4820000**+4970000), din care:	12.172.361	14.047.292
01024	Creantele bugetului general consolidat (ct.4630000+4640000+4650100+4650200+4660401+4660402+4660500+4660900-4970000)	43.323.134	10.921.369
01025	Creante din operatiuni cu fonduri externe nerambursabile si fonduri de la buget (ct.4500100+4500300+4500501+4500502+4500503+4500504+4500505+4500700+4510100+4510300+4510500+4530100+4540100+	9.279.863	10.921.369

COD	DENUMIRE INDICATORI	SOLD LA INCEPUTUL PERIOADEI	SOLD LA SFARSITUL PERIOADEI
	4540301+4540302+4540501+4540502+4540503+4540504+4550100+4550301+4550302+4550303+4560100+4560303+4560309+4570100+4570201+4570202+4570203+4570205+4570206+4570209+4570301+4570302+4570309+4580100+4580301+4580302+4610103+4730103**+4740000+4760000), din care:		
01027	Imprumuturi pe termen scurt acordate (ct.2670101+2670102+2670103+2670104+2670105+2670108+2670601+2670602+2670603+2670604+2670605+2670609+4680101+4680102+4680103+4680104+4680105+4680106+4680107+4680108+4680109+4690103+4690105+4690106+4690108+4690109)		21.686
01030	Total creante curente (rd.21+23+25+27)	1.301	1.301
01033	Conturi la trezorerie, casa in lei.	67.594.010	50.768.572
	(ct.5100000+5120101+5120501+5130101+5130301+5130302+5140101+5140301+5140302+5150101+5150103+5150301+5150500+5150600+5160101+5160301+5160302+5170101+5170301+5170302+5200100+5210100+5210300+5230000+5250101+5250102+5250301+5250302+5250400+5260000+5270000+5280000+5290101+5290201+5290301+5290400+5290901+5310101+5500101+5520000+5550101+5550400+5570101+5580101+5580201+5590101+5600101+5600300+5600401+5610100+5610300+5620101+5620300+5620401+5710100+5710300+5710400+5740101+5740102+5740301+5740302+5740400+5750100+5750300+5750400-7700000)		
010331	Dobanda de incasat,alte valori,avansuri de trezorerie (ct.5180701+5320100+5320200+5320300+5320400+5320500+5320600+5320800+5420100)	25.785.057	34.016.128
01035	Conturi la institutii de credit, BNR, casa in valuta (ct.5110101+5110102+5120102+5120402+5120502+5130102+5130202+5140102+5140202+5150102+5150202+5150302+5160102+5160202+5170102+5170202+5290102+5290202+5290302+5290902+5310402+5410102+5410202+5500102+5550102+5550202+5570202+5580102+5580202+5580302+5580303+5590102+5590202+5600102+5600103+5600402+5620102+5620103+5620402)	7.927	3.529
01040	Total disponibilitati si alte valori (rd.33+33.1+35+35.1)	21.129	21.334
01042	6.Cheptuieii in avans (ct.4710000)	25.814.113	34.040.991
01045	7.TOTAL ACTIVE CURENTE (rd.19+30+31+40+41+41.1+42)	3.935	3.266
01046	8.TOTAL ACTIVE (rd.15+45)	100.277.269	92.551.659
01052	1.Sume necurente - sume ce urmeaza a fi platite dupa o perioada mai mare de un an (ct.2690200+4010200+4030200+4040200+4050200+4280201+4620201+4620209+5090000), din care:		
01054	2.Imprumuturi pe termen lung (ct.1610200+1620200+1630200+1640200+1650200+1660201+1660202+1660203+1660204+1670201+1670202+1670203+1670208+1670209-1690200)		2.962
01055	3.Provizioane (ct.1510201+1510202+1510203+1510204+1510208)	23.233.134	20.708.695
01058	TOTAL DATORII NECURENTE (rd.52+54+55)	4.933.873	1.857.832
		28.167.007	22.569.489

COD	DENUMIRE INDICATORI	SOLD LA INCEPUTUL PERIOADEI	SOLD LA SFARSITUL PERIOADEI
01060	1.Datorii comerciale, avansuri si alte decontari (ct.2690100+4010100+4030100+4040100+4050100+4080000+4190000+4620101+4620109+4730109+4810101+4810102+4810103+4810200+4810300+4810900+4820000+4830000+4890000+5090000+5120800), din care:		
010601	Decontari privind incheiere executiei bugetului de stat din anul curent (ct.4890000)	27.266.936	2.548.612
01061	Datorii comerciale si avansuri (ct.4010100+4030100+4040100+4050100+4080000+4190000+4620101), din care:		924.821
01062	2.Datorii catre bugete (ct.4310100+4310200+4310300+4310400+4310500+4310700+4370100+4370200+4370300+4400000+4410000+4420300+4420800+4440000+4460000+4480100+4550501+4550502+4550503+4620109+4670100+4670200+4670300+4670400+4670500+4670900+4730109+4810900+4820000),din care:	1.645.883	1.162.166
010631	Contributii sociale (ct.4310100+4310200+4310300+4310400+4310500+4310700+4370100+4370200+4370300)	22.658.939	26.590.818
01065	3.Datorii din operatiuni cu Fonduri externe nerambursabile si fonduri de la buget,alte datorii catre alte organisme internationale (ct.4500200+4500400+4500600+4510200+4510401+4540402+4540409+4510601+4510602+4510603+4510605+4510606+4510609+4520100+4520200+4530200+4540200+4540401+4540402+4540601+4540602+4540603+4550200+4550401+4550402+4550403+4550404+4560400+4580401+4580402+4580501+4580502+4590000+4620103+4730103+4760000)	453.591	655.767
01072	6.Salariile angajatilor (ct.4210000+4230000+4260000+4270100+4270300+4280101)	18.163	
01073	7.Alte drepturi cuvenite altor categorii de persoane (pensii, indemnizatii de somaj, burse) (ct.4220100+4220200+4240000+4260000+4270200+4270300+4290000+4380000), din care:	1.194.341	1.478.994
975	9.Provizioane (ct.1510101+1510102+1510103+1510104+1510108)	343	343
01078	10.TOTAL DATORII CURENTE (rd.60+62+65+70+71+72+73+74+75)	2.035.642	
01079	11.TOTAL DATORII (rd.58+78)	53.174.364	30.618.767
01080	12.ACTIVE NETE = TOTAL ACTIVE - TOTAL DATORII = CAPITALURI PROPRII (rd.80=rd.46-79=rd.90)	81.341.371	53.188.256
01084	1.Rezerve, fonduri (ct.1000000+1010000+1020101+1020102+1030000+1040101+1040102+1050100+1050200+1050300+1050400+1050500+1060000+1320000+1330000+1390100)	754.299.794	783.004.441
01085	2.Rezultatul reportat (ct.1170000-sold creditor)	717.946.899	727.229.803
01087	4.Rezultatul patrimonial al exercitiului (ct.1210000-sold creditor)	22.061.696	37.851.155
01090	6.TOTAL CAPITALURI PROPRII (rd.84+85-86+87-88)	14.291.199	17.923.483
		754.299.794	783.004.441

Conducatorul institutiei

Conducatorul compartimentului
financiar- contabil

CONTUL DE REZULTAT PATRIMONIAL


31 12 2015

ANEXA 3 la H.C.L
70/22.03.2016

pag.: 1 - lei -

COD	DENUMIRE INDICATORI	An precedent	An curent
02002	1.Venituri din impozite, taxe, contributi de asigurari si alte venituri ale bugetelor (ct.7300100+7300200+7310100+7310200+7320100+7330000+7340000+7350100+ 7350200+7350300+7350400+7350500+7350600+7360100+7390000+7450100+ 7450200+7450300+7450400+7450500+7450900+7460100+7460200+7460300+ 7460900)	48.893.988	54.180.434
02003	2.Venituri din activitati economice (ct.7210000+7220000+7510100+7510200+/-7090000)	16.714.673	18.691.149
02004	3.Finantari, subventii, transferuri, alocatii bugetare cu destinatie speciala (ct.7510500+7710000+7720100+7720200+7740100+7740200+7750000+ 7760000+7780000+7790101+7790109)	1.766.142	1.310.579
02005	4.Alte venituri operationale (ct.7140000+7180000+7500000++7510300+7510400+ 7810200+7810300+7810401+7810402+7770000)	7.395.328	10.687.431
02006	TOTAL VENITURI OPERATIONALE (rd.02+03+04+05)	74.770.131	84.869.593
02008	1.Salarii si contributiile sociale aferente angajatilor (ct.6410000+6420000+6450100+ 6450200+6450300+6450400+6450500+6450600+6450800+6460000+6470000)	32.546.451	36.407.012
02009	2.Subventii si transferuri (ct.6700000+6710000+6720000+6730000+6740000+ 6750000+6760000+6770000+6780000+6790000)	4.876.338	5.363.029
02010	3.Stocuri, consumabile, lucrari si servicii executate de terti (ct.6010000+6020100+ 6020200+6020300+6020400+6020500+6020600+6020700+6020800+6020900+ 6030000+6060000+6070000+6080000+6090000+6100000+6110000+6120000+ 6130000+6140000+6220000+6230000+6240100+6240200+6260000+6270000+ 6280000+6290100)	19.058.187	18.731.088
02011	4.Cheltuieli de capital, amortizari si provizioane (ct.6290200+6810100+ 6810200+6810300+6810401+6810402+6820101+6820109+ 6820200+6890100+6890200)	1.738.232	4.902.711
02015	5. Alte cheltuieli operationale (ct.6350000+6540000+6580101+6580109)	76.950	50.328
02015	TOTAL CHELTUIELI OPERATIONALE (rd.08+09+10+11+12)	58.296.158	65.454.168
02015	- EXCEDENT (rd.06-rd.13)	16.473.973	19.415.425
02017	IV.VENITURI FINANCIARE (ct.7630000+7640000+7650100+7650200+7660000+ 7670000+7680000+7690000+7860300+7860400)	882	626.056
02018	V. CHELTUIELI FINANCIARE (ct.6630000+6640000+6650100+6650200+6660000+ 6670000+6680000+6690000+6860300+6860400+6860800)	1.155.876	1.262.421
02021	- DEFICIT (rd.18-rd.17)	1.154.994	636.365
02023	- EXCEDENT (rd.15+20-16-21)	15.318.979	18.779.060
02025	VIII. VENITURI EXTRAORDINARE (ct.7910000)	101.293	70.709
02026	IX. CHELTUIELI EXTRAORDINARE (ct.6900000+6910000)	-2.069	
02028	- EXCEDENT (rd.25-rd.26)	103.362	70.709
02031	- EXCEDENT (rd.23+28-24-29)	15.422.341	18.849.769

Conducatorul compartimentului




Conducatorul compartimentului
financiar- contabil

[Signature]

- cu sume recuperate din excedentul anilor precedenti;
 - cu sume virate din fondul realizat în excedentul anilor precedenti;
 - cu sume utilizate din excedentul anilor precedenti/sume transferate din excedent pentru constituirea de depozite în trezorerie" se completează astfel pentru bugetele locale, institutiilor publice finanțate integral sau parțial din venituri proprii, activităților finanțate integral din venituri proprii, fondurilor externe nerambursabile (sursa 06/D) în situația existenței unui buget de venituri proprii, activității de privatizare, Fondului de mediu-cu sumele utilizate din excedentul anual precedent pentru efectuarea de cheltuieli, acoperirea golurilor temporare de casă;
 - pentru bugetul institutiilor publice finanțate integral din venituri proprii și bugetul activităților finanțate integral din venituri proprii - cu sumele transferate din excedent la bugetul local
 - pentru bugetul asigurărilor sociale de stat, bugetul Fondului național unic de asigurări sociale de sănătate, bugetul Fondului de mediu, bugetul institutiilor publice finanțate integral din venituri proprii, bugetul activităților finanțate integral din venituri proprii și bugetul activității de privatizare și bugetul fondurilor externe nerambursabile (sursa 06/D) în situația existenței unui buget de venituri și cheltuieli - cu sume transferate din excedent pentru constituirea de depozite în trezorerie.
 ***) Randui 14.1 "Sume transferate din disponibil nerambursabil (sursa 06/D) în situația existenței doar a buget de cheltuieli, bugetul creditorilor înregistrat la finele anului precedent.

Conducătorul institutiei

Ing. IONEL GAVRILĂ



Ec. EMIL OLTEAN

Emil Oltean


Director executiv

Sef serviciu

ADRIANA MARIAN

Adriana Marian

Viza trezorerie




SITUATIA FLUXURILOR DE TREZORERIE

31 12 2015

pag.: 1 - lei -

COD	DENUMIRE INDICATORI	Total	Casa in valuta	Alte disponibilitati
04002	1. Incasari			
04003	2. Plati	130.390		130.390
04004	3. Numerar net din activitatea operationala (rd.02-rd.03)	130.185		130.185
04013	IV CRESTEREA (DESCRESTEREA) NETA DE NUMERAR SI ECHIVALENT DE NUMERAR (rd.04+rd.08+rd.12)	205		205
04014	V NUMERAR SI ECHIVALENT DE NUMERAR LA INCEPUTUL PERIOADEI	205		205
04017	VI NUMERAR SI ECHIVALENT DE NUMERAR LA FINELE PERIOADEI(rd.13+14+15-16)	21.129		21.129
		21.334		21.334

Conducatorul institutiei



Conducatorul compartimentului
financiar- contabil

DISPONIBIL DIN MIJLOACE CU DESTINATIE SPECIALA


31 12 2015

ANEXA 5 la H. CL 70/22.03

- lei - 2016

DENUMRE INDICATORI	COD	DISPONIBIL LA INCEPUTUL ANULUI	INCASARI	PLATI	DISPONIBIL LA SFARSITUL PERIOADEI
TOTAL (rd.02 la 15)	05001	492.693	45.190	137.080	400.803
- Sume primite ca donatii si sponsorizari (ct.5500101,ct.5500102/analitice distincte)	05002	1.720			1.720
- Garantii materiale retinute gestionarilor conform Legii nr.22/1969 (ct.5500101,ct.5500102/analitice distincte)	05003	21.114	205		21.319
- Alte disponibilitati cu destinatie speciala (ct.5500101,ct.5500102/analitice distincte)	05011	469.859	44.985	137.080	377.764

Conducatorul institutiei

Conducatorul compartimentului
financiar-contabil



MUNICIPIUL SIGHIȘOARA
DIRECȚIA ECONOMICĂ
Birou Buget, contabilitate, salarizare

Str. Muzeului nr.7 Sighișoara cod. 545400 jud.Mureș România
Tel. 40-265-771280 Fax: 40-265-771278
E-mail: sighisoara@cjmures.ro Web: www.sighisoara.org.ro

Nr.76 / 04.01.2016

ANEXA 6 la HCL 70/28.03
2016

CATRE,
DIRECTIA GENERALA A FINANTELOR PUBLICE MURES
SERVICIUL BUGET

Referitor la adresa dumneavoastra privind „SITUATIA PLATILOR
RESTANTE SI A ARIERATELOR PROVENITE DIN IMPLEMENTAREA
PROGRAMELOR GUVERNAMENTALE PE SURSE DE FINANTARE LA DATA DE
31.12.2015”, va informam ca Municipiul Sighisoara nu inregistreaza plati restante respectiv
arierate.

p. Primar
Ing. Ionel Gayrita



Director ec.
Ec. Emil Oltean

Sef birou buget
Adriana Marian

Intocmit
Rodica Radu

Situatia modificarilor in structura
activelor nete/capitalurilor

31 12 2015

Anexa 34

ANEXA 7 la H.C. 701
22.03.2016

pag.: 1 -lei-

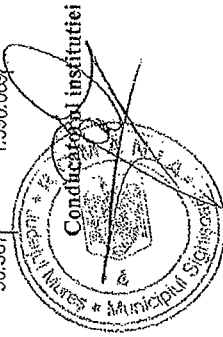
Denumirea elementului de capital	Cod	Sold la inceputul anului	Cresteri	Reduceri	Sold la sfarsitul anului
A	B	1	2	3	4
Fondul bunurilor care alcatuiesc domeniul privat al statului (ct.1020000)	25003	20.396.982	52.840		20.449.822
Fondul bunurilor care alcatuiesc domeniul public al unitatilor administrativ- teritoriale (ct.1030000)	25004	584.090.745	7.990.061	222.729	591.858.077
Fondul bunurilor care alcatuiesc domeniul privat al unitatilor administrativ- teritoriale (ct.1040000)	25005	112.054.876	1.951.030	488.301	113.517.605
Rezerve din reevaluare (ct.1050100,1050200, 1050300,1050400,1050500)	25006	1.404.296	5.595.606	5.595.603	1.404.299
Rezultatul reportat (ct.1170000 - sold creditor)	25017	22.061.696	57.823.512	42.034.053	37.851.155
Rezultatul reportat (ct.1170000 - sold debitor)	25018		17.307.790	17.307.790	
Rezultatul patrimonial al exercitiului (ct.1210000 - sold creditor)	25019	14.291.199	79.374.366	75.742.082	17.923.483
Rezultatul patrimonial al exercitiului (ct.1210000 - sold debitor)	25020		29.039.783	29.039.783	
Total capitaluri proprii(rd.01 la 17 - rd.18+rd.19-rd.20)	25021	754.299.794			783.004.441

ANEXA 8 la H.C.L
70/28.03.2016

SITUATIA ACTIVELOR FIXE AMORTIZABILE
31 12 2015

DENUMIREA ACTIVELOR FIXE	Cod	Existent la 31.12.2015		SOLD LA INCEPUTUL ANULUI	CRESTERI				
		1	2		3	4=5+6+7+8+9	5	6	7
					TOTAL din care:	diferente din reevaluare	achizitii ^(*)	transferuri/ primite cu titlu gratuit	donati sponsori
A	B								
Concesiumi, brevete, licente, marci comerciale, drepturi si active similare (ct.2050000)	003			176.568	11.562		11.562		
Alte active fixe necorporale(ct.2080100,2080200)	004			1.444.521	75.397			75.397	
TOTAL	005			1.621.089	86.959		11.562	75.397	
Construcții (ct.2120000) din care:	008			396.482					
alte active fixe incadrate in grupa constructii	016			396.482					
Instalatii tehnice, mijloace de transport, animale si plantatii (ct.2130100,2130200, 2130300,2130400)	017								
Mobilier, aparatura birotica, echipamente de protectie a valorilor umane si mate- riale si alte active fixe corporale (ct.2140000)	018			13.501.210	1.126.572		36.906	1.089.666	
TOTAL	019			1.636.258	751.238		491.436	235.675	
TOTAL ACTIVE FIXE	020			15.533.950	1.877.810		528.342	1.325.341	
				17.155.039	1.964.769		539.904	1.400.738	

DENUMIREA ACTIVELOR FIXE	Cod	REDUCERI										Ajustari de valoare (amc)					
		TOTAL	Diferente din reevaluare**)	Eliminare amortizare***)	dezmembrari si casari	transferuri/ cu titlu gratuit	vanzari	alte cal	SOLD LA SFARSITUL ANULUI	Sold la inceputul anului							
		10=11+12+13+14+15+16	11	12	13	14	15	16	17=3+4+10	18	19						
A	B																
Concesiumi, brevete, licente, marci comerciale, drepturi si active similare (ct.2050000)	003	813											187.317	101.336			
Alte active fixe	004	75.397						75.397					1.444.521	1.032.661			
TOTAL	005	76.210						75.397					1.631.838	1.133.996			
Construcții (ct.2120000) din care:	008	10.167			10.142								386.315	290.036			
alte active fixe încadrate în grupa construcții	016	10.167			10.142								386.315	290.036			
instalații tehnice, mijloace de transport, animale și plantații (ct.2130100, 2130200, 2130300, 2130400)	017													290.036			
Mobilier, aparatura birou, echipamente de protecție a valorilor umane și mate- riale și alte active fixe corporale (ct.2140000)	018	1.726.246	168.188		77.826			1.239.711				240.521	12.901.536	10.091.164			1.6;
TOTAL	019	816.334	139.065		2.619			275.581				399.069	1.571.162	1.122.507			2;
TOTAL ACTIVE FIXE	020	2.552.747	307.278		90.587			1.515.292				639.590	14.859.013	11.503.706			1.9;
		2.628.957	307.278		90.587			1.590.689				640.403	16.490.851	12.637.702			2.1;



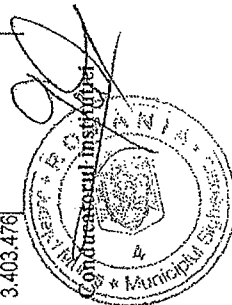
Conducatorul compartimentului
financiar - contabil

[Signature]

SITUATIA ACTIVELOR FIXE NEAMORTIZABILE
31 12 2015

DENUMIREA ACTIVELOR FIXE	Cod	Existent la 31.12.2015			SOLD LA INCEPUTUL ANULUI	TOTAL din care:	CRESTERI										
		UM	UM	UM			diferente din reevaluare	achizitiile	transferuri/ primite cu titlu gratuit								
										1	2	3	4	5=6+7+8+9+10	6	7	8
A	B																
Terenuri (ct.2110100)	007	3.391			356.255.442	4.548.679			4.000.825								
Construcții (ct.2120000) din care: - drumuri publice, exclusiv poduri, podete, pasarele si viaducte si tunele	008 009				350.196.799	4.606.403			1.594.752		3.005.107						
- drumuri industriale agricole	010				60.508.150	885.725			73.999		811.726						
alte active fixe incadrate in grupa constructii	016				689.918												
Instalatii tehnice, mijloace de transport, animale si plantatii (ct.2130100+2130200+ 2130300+2130400)	017				288.998.731	3.720.678			1.520.753		2.193.381						
Mobilier, aparatura birou, echipamente de protectie a valorilor umane si mate- riale si alte active fixe corporale (ct.2140000)	018				9.691.210	699.478					590.196						109.280
Active fixe corporale in curs de exe- cutie (ct.2310000)	019				399.152												
TOTAL	021				12.951.997	2.461.405			5.595.577		2.461.405						109.280
TOTAL ACTIVE FIXE	022				729.494.600	12.315.965			5.595.577		6.056.710						109.280
					729.494.600	12.315.965			5.595.577		6.056.710						109.280

DENUMIREA ACTIVELOR FIXE	Cod	REDUCERI						SOLD LA SFARSITUL ANULUI	Valoarea afere						
		TOTAL din care:	Reevaluare	dezmembrari	transferuri/ vanzari	alte cai	Fondul activelor fixe necorporale ct.1000000		Domeniul public al statului ct.1010000	C	F	S	C		
A	B	11=12+13+14+15+16	12	13	14	15	16	17=4+5-11	18	19					
								<small>17=18+19+20+21+22+23+24</small>							
Terenuri (ct.2110100)	007	145.111					145.111	360.659.010							
Construcții (ct.2120000) din care:	008	287.177					287.177	354.516.025							
- drumuri publice, exclusiv poduri, podete, pasarele si viaducte si tunele	009							61.393.875							
- drumuri industriale agricole	010							689.918							
alte active fixe incadrate in grupa constructii	016	287.177					287.177	292.432.232							
instalatii tehnice, mijloace de transport, animale si plantatii (ct.2130100+2130200+ 2130300+2130400)	017														
Mobilier, aparatura birou, echipamente de protectie a valorilor umane si mate- riale si alte active fixe corporale (ct.2140000)	018	139.371		139.371				10.251.317							
Active fixe corporale in curs de exe- cutie (ct.2310000)	019	3.403.476			3.403.476										
TOTAL	021	3.975.135		139.371	3.403.476		432.288	737.835.430							
TOTAL ACTIVE FIXE	022	3.975.135		139.371	3.403.476		432.288	737.835.430							



Conducatorul compartimentului
financiar- contabil

(Signature)

TOTAL JUDEȚUL MURI

Situația platilor efectuate

din fonduri externe nerambursabile (FEN) postaderare (titlul 56 și titlul 58) la data de

31 12 2015

Denumirea sursei de finanțare	Buget de stat (s 01-stat)	Buget local (s 02-local)	Bugetul asigurărilor sociale de stat (s 03-bass)	Bugetul asigurărilor pentru somaj (s 04-somaj)	Bugetul fondului național unic de asigurări sociale de sănătate (s05-sanatate)	Bugetul institutiilor publice si activitatilor finantate integral sau partial din venituri proprii (s10-local)	Bugetul fondurilor externe nerambursabile (s08-stat+asigurari+local)	Bugetul creditelor externe (s06-stat+local)	Bugetul creditelor interne (s07-stat+local)
	01	02	03	04	05	06	07	08	09
A									
Total plati (titlul VIII cod56+ titlul X cod58) (rd.2+rd.11)		428.080							
Total plati (titlul VIII cod56)		428.080							
Bunuri si servicii (titlul II)		36.581							
Active nefinanciare (titlul XIII)		391.499							

Conducatorul institutiei



Conducatorul financiar-

Oliver

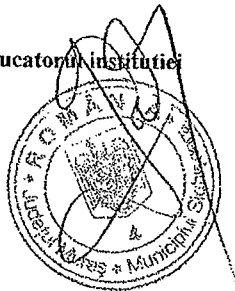
Situatia activelor si datoriilor institutiilor publice
din administratia locala
31 12 2015

ANEXA 9 la H.C.L
70/28-03-2016
pag.: 1 - lei -

COD	DENUMIRE INDICATORI	Sold la inceputul anului	Sold la sfarsitul perioadei
18005	Disponibilitati in lei ale institutiilor publice locale si ale institutiilor publice de subordonare locala, la trezorerii (ct.5100000+5120101+5120501+5150101+5150103+5150500+5150600+5160101+5160301+5160302+5170101+5170301+5170302+5210100+5210300+5280000+5290201+5290301+5290400+5290901+5500101+ 5520000+5550101+5570101+5580101+5580201+5600101+5600300+5610100+5610300+5620101+5620300-7700000), din care:		
18008	Total (in baze cash) (rd.04+05)	25.785.057	34.016.128
18010	Total (in baze accrual)(rd.08+09)	25.785.057	34.016.128
18023	Alte valori (ct.5320100+5320200+5320300+5320400+5320500+5320600+5320800)	7.927	3.529
18036	Disponibilitati ale institutiilor publice locale si ale institutiilor de subordonare locala la institutiile de credit rezidente (ct.5110101+5110102+5120102+5120402+5120502+5150102+ 5150202+5160102+5160202+5170102+5170202+5290202+5290302+5290902+5500102+5550102+5550202+5570202+5580102+5580302+5600102 +5600103+5620102+5620103), din care:	21.129	21.334
18038	Total (in baze cash) (rd.32+35)	21.129	21.334
18038	Total (in baze accrual) (rd.36+37)	21.129	21.334
18123	Actiuni cotate detinute de autoritatile locale la societati nefinanciare (ct.2600100-2960101)(S11)	1.299.683	1.579.683
18126	Total (la val.ctb.neta=la valoarea de intrare mai putin ajustarile cumulate pentru pierderea de valoare) (rd.123+124+125)	1.299.683	1.579.683
18165	Creante comerciale curente legate de livrari de bunuri si servicii de catre autoritatile locale sau de institutii subordonate acestora(ct.2320000+2340000+4090101+4090102+4110101+4110108+4130100+4180000+4610101-4910100-4960100)		
18166	Total(rd.166+167+168+172)din care de la:	12.172.361	14.047.292
	-de la gospodariile populatie (S14)	28.161	33.573
	-de la societati nefinanciare (S11)	12.144.200	14.013.719
18176	1.Creante ale bugetului local (ct.4640000-4970000). Total (rd.177+178+179+183), din care:	9.279.863	10.921.369
18177	- de la gospodariile populatie (S14)	3.711.945	4.368.548
18178	- de la societati nefinanciare (S11)	5.567.918	6.552.821
18185	Total creante (rd.176+184)	9.279.863	10.921.369
18191	Sume de primit de la Autoritatea de Certificare / Autoritatile de Management / Agentiile de Plati - FONDURI EXTERNE NERAMBURSABILE POSTADERARE (ct.4580301)		21.686
18286	Credite pe termen lung primite (contractate, garantate, asimilate,etc) de institutiile publice locale (ct.1620200+1630200+1670201+1670202+1670203+1670209).Total (rd.287+288+289+289.1) din care acordate de:	23.233.134	20.708.695
18287	- Societati care accepta depozite, exclusiv banca centrala (S122)	23.233.134	20.708.695
18290	Total (in baze cash)(rd.286)	23.233.134	20.708.695
18320	Datorii comerciale curente legate de livrari de bunuri si servicii (ct.4010100+4030100+ 4040100+4050100+4080000+4190000+4620101).		
18321	Total (rd.321+322+326+327) din care catre:	1.645.883	1.162.166
18321	-Societati nefinanciare (S11)	1.645.883	1.162.166
18331	Datoriile institutiilor publice din administratia locala catre bugete (ct.4420300+4310100+4310200+4310300+4310400+4310500+4310700+4370100+4370200+		

COD	DENUMIRE INDICATORI	Sold la inceputul anului	Sold la sfarsitul perioadei
18332	4370300+4420800+4440000+4460000+4480100) Salariile angajatilor (ct.4210000+4230000+4260000+4270100+4270300+ 4280101)	22.658.939	26.590.818
18333	Alte drepturi cuvenite altor categorii de persoane (ct.4260000+4270200+4270300+ 4290000+4380000)	1.194.341	1.478.994
18335	Total (rd.331+332+333+334)	343	343
18341	Avansuri primite de la Autoritatile de Certificare / Autoritatile de Management / Agentiile de Plati - FORNDURI EXTERNE NERAMBURSABILE POSTADERARE SI FONDURI DE LA BUGET(ct.4580501+4580502)	23.853.623	28.070.155
183421	Provizioane necurente (ct.1510201+1510202+1510203+1510204+1510208), din care:	18.163	
183423	Provizioane necurente, constituite conform OUG71/2009 si OG17/2012 reprezentand drepturi salariale castigate in instanta (ct.1510203)	4.933.873	1.857.832
18343	Provizioane curente (ct.1510101+1510102+1510103+1510104+1510108), din care:	4.933.873	1.857.832
		2.035.642	

Conducatorul institutiei

Conducatorul compartimentului
financiar- contabil

Capi- tol	Sub- capi- tol	Pa- ra- gra- f	Gru- pa / Titlu	Ar- ti- col	Ali- ne- at	Denumire indicator	Prevederi bugetare initiale	Prevederi bugetare definitive	Drepturi constatate			Incasari realizate	Stingeri pe alte cai decat incasari	Drepturi constatate de incasat
									Total, din care:	din anii precedenti	din anul curent			
A						B	1	2	3=4+5	4	5	6	7	8=3-6-7
3610	50					directiile de sanatate publica din sume alocate din venituri proprii ale Ministerului Sanatatii DIVERSE VENITURI	9.000 100.000 100.000	24.000 100.000 100.000	24.000 100.000 100.000	24.000 100.000 100.000	24.000 100.000 100.000	24.000 100.000 100.000		
3710	03					Varsaminte din sectiunea de functionare pentru finantarea sectiunii de dezvoltare a bugetului local		-126.000 120.000						
3710	04					Varsaminte din sectiunea de functionare								
3900	10					II. VENITURI DIN CAPITAL		9.000		8.300	8.300	8.300		
3910	01					VENITURI DIN VALORIFICAREA UNOR BUNURI Venituri din valorificarea unor bunuri ale institutiilor publice		9.000		8.300	8.300	8.300		
4100	10					IV. SUBVENTII		453.000		422.320	422.320	422.320		
4310	09					SUBVENTII DE LA ALTE ADMINISTRATII	149.000	453.000		422.320	422.320	422.320		
	09					Subventii pentru institutii publice	60.000	60.000		36.000	36.000	36.000		
	14					Subventii din bugetele locale pentru finantarea cheltuielilor de capital din domeniul sanatatii	89.000	393.000		386.320	386.320	386.320		

TOTAL JUDEȚUL MURES

Capi- tol	Sub- capi- tol	Pa- ra- graf	Gru- pa / Titlu	Ar- ti- col	Ali- ne- at	Denumire indicator	Credite de angajament	Credite bugetare		Angajamente bugetare	Angajamente legale	Plati efectuate	Angajamente legale de platit	Pag. 1 Cheltuiel efective
								2 initiale	3 definitive					
A						B	I	2	3	4	5	6	7=5-6	8
5010						TOTAL CHELTUIELI DIN VENITURI PROPRII								
6510						SI SUBVENTII INVATAMANT		18.968.000	20.038.000	16.048.405	16.048.405	15.856.876	191.529	15.7
03						Invatamant prescolar si primar		789.000	789.000	545.630	545.630	545.630		3
	01					Invatamant prescolar		420.000	420.000	287.409	287.409	287.409		2
	02					Invatamant primar		372.000	372.000	254.969	254.969	254.969		2
	04					Invatamant secundar		48.000	48.000	32.440	32.440	32.440		2
	02					Invatamant secundar superior		369.000	369.000	258.221	258.221	258.221		1
6610						SANATATE		369.000	369.000	258.221	258.221	258.221		1
06						Servicii medicale in unitati sanitare cu paturi		17.138.000	18.078.000	14.905.071	14.905.071	14.717.984	187.087	14.7
6610	06					Spitale generale		17.138.000	18.078.000	14.905.071	14.905.071	14.717.984	187.087	14.7
6710						CULTURA, RECREERE SI RELIGIE		981.000	1.111.000	561.704	561.704	557.262	4.442	3
03						Servicii culturale		981.000	1.111.000	561.704	561.704	557.262	4.442	3
	03					Muzee		981.000	1.111.000	561.704	561.704	557.262	4.442	3
8010						ACTIONI GENERALE ECONOMICE, SI DE MUNCA		60.000	60.000	36.000	36.000	36.000		
8010	01					Actiuni generale economice si comerciale		60.000	60.000	36.000	36.000	36.000		
	30					Alte cheltuieli pentru actiuni generale economice si comerciale		60.000	60.000	36.000	36.000	36.000		

Capi- tol	Sub- pa- ra- graf	Cru- pa / Titlu col	Ar- ti- col	Al- ne- at	Denumire indicator	Credite de angajament	Credite bugetare		Angajamente bugetare	Angajamente legale	Plati efectuate	Angajamente legale de platit	Cheltuiel efective
							initiale	definitive					
A					B	1	2	3	4	5	6	7=5-6	8
					internet		12.000	14.000	12.000	12.000	12.000	7=5-6	8
	20	01	09		Materiale si prestari de servicii cu caracter functional		8.000	8.000					
	20	01	30		Alte bunuri si servicii pentru intretinere si functionare		98.000	100.000	51.220	51.220	51.220		
	20	03			Hrana		545.000	545.000	399.485	399.485	399.485		
	20	03	01		Hrana pentru oameni		545.000	545.000	399.485	399.485	399.485		
	20	05			Bunuri de natura obiectelor de inventar		82.000	81.000	63.090	63.090	63.090		
	20	05	30		Alte obiecte de inventar		82.000	81.000	63.090	63.090	63.090		
	20	06			Deplasari, detasari, transferari		5.000	4.000	351	351	351		
	20	06	01		Deplasari interne, detasari, transferari		5.000	4.000	351	351	351		
	20	13			Pregatire profesionala		2.000	2.000					
	20	30			Alte cheltuieli		2.000	2.000	2.029	2.029	2.029		
	20	30	30		Alte cheltuieli cu bunuri si servicii		2.000	2.000	2.029	2.029	2.029		
6610					SANATATE		17.138.000	18.078.000	14.905.071	14.905.071	14.717.984	187.087	14.1
	01				CHELTUIELI CURENTE		16.755.000	17.362.000	14.323.331	14.323.331	14.136.244	187.087	14.1
	10				TITLUL I CHELTUIELI DE PERSONAL		10.055.000	10.143.000	10.143.000	10.143.000	10.093.077	49.923	10.2
	10	01			Cheltuieli salariale in bani		7.639.000	7.736.000	7.736.000	7.736.000	7.719.743	16.257	7.3
	10	01	01		Salarii de baza		5.638.000	5.882.000	5.882.000	5.882.000	5.877.411	4.589	6.0
	10	01	05		Sporuri pentru conditii de munca		682.000	629.000	629.000	629.000	628.364	636	6.0
	10	01	06		Alte sporuri		742.000	652.000	652.000	652.000	648.985	3.015	6.0
	10	01	11		Fond aferent platii cu ora		445.000	482.000	482.000	482.000	475.622	6.378	6.0
	10	01	12		Indemnizatii platite unor persoane din afara unitatii		131.000	90.000	90.000	90.000	89.335	665	6.0
	10	01	13		Indemnizatii de delegare		1.000	1.000	1.000	1.000	26	974	6.0

Capi- toi	Sub- capi- toi	Pa- ra- graf	Gru- pa / Titlu	Ar- ti- col	Ali- ne- at	Denumire indicator	Credite de angajament		Credite bugetare		Angajamente legale	Plati efectuate	Angajamente legale de platit	Cheltuieli efective
							1	2	3	4				
A						B								
						1	2	3	4	5	6	7=5-6	8	
			10	02		Cheltuieli salariale in natura		597.000	560.000	560.000	560.000	559.194	806	8
			10	02	01	Tichete de masa		597.000	560.000	560.000	560.000	559.194	806	8
			10	03		Contributii		1.819.000	1.847.000	1.847.000	1.847.000	1.814.140	32.860	1.8
			10	03	01	Contributii de asigurari sociale de stat		1.257.000	1.246.000	1.246.000	1.246.000	1.239.877	6.123	1.2
			10	03	02	Contributii de asigurari de somaj		40.000	44.000	44.000	44.000	38.439	5.541	1.2
			10	03	03	Contributii de asigurari sociale de sanatate		420.000	403.000	403.000	403.000	401.448	1.552	1.2
			10	03	04	Contributii de asigurari pentru accidente de munca si boli profesionale		25.000	22.000	22.000	22.000	21.755	245	1.2
			10	03	06	Contributii pentru concedii si indemnizatii		77.000	132.000	132.000	132.000	112.601	19.399	1.2
			20			TITLUL II BUNURI SI SERVICII		6.657.000	7.196.000	4.157.549	4.157.549	4.020.385	137.164	3.8
			20	01		Bunuri si servicii		2.742.000	2.704.000	1.892.589	1.892.589	1.774.389	118.200	1.2
			20	01	01	Furnituri de birou		75.000	75.000	22.781	22.781	22.781		
			20	01	02	Materiale pentru curatenie		170.000	160.000	94.907	94.907	93.096	1.211	
			20	01	03	Incaizit, iluminat si forta motrica		1.005.000	1.140.000	901.099	901.099	818.788	82.311	
			20	01	04	Apa, canal si salubritate		301.000	265.000	182.410	182.410	167.528	14.882	
			20	01	05	Carburanti si lubrifianti		41.000	41.000	21.000	21.000	19.601	1.399	
			20	01	06	Piese de schimb		45.000	45.000	15.433	15.433	15.433		
			20	01	07	Transport		12.000	12.000	596	596	507	89	
			20	01	08	Posta, telecomunicatii, radio, tv, internet		70.000	70.000	43.167	43.167	42.838	329	
			20	01	09	Materiale si prestari de servicii cu caracter functional		405.000	405.000	399.594	399.594	383.450	16.144	

Capi- tot	Sub- capi- tot	Pa- ra- graf	Gr- pa / Titlu	Ar- ti- col	Al- at	Denumire indicator	Credite de angajament	Credite bugetare		Angajamente legale	Plati efectuate	Angajamente legale de platit	Pag. 5 Cheltuiel efective	
								initiale	definitive					
A						B	1	2	3	4	5	6	7=5-6	8
	20	01	30			Alte bunuri si servicii pentru intretinere si functionare		618.000	491.000	211.602	209.767	1.835	1	
	20	02				Reparatii curente		250.000	250.000	10.500	10.500			
	20	03				Hrana		340.000	370.000	239.595	235.975	3.620		
	20	03	01			Hrana pentru oameni		340.000	370.000	239.595	235.975	3.620		
	20	04				Medicamente si materiale sanitare		2.705.000	3.077.000	1.757.080	1.742.826	14.254	1,6	
	20	04	01			Medicamente		1.662.000	1.826.000	957.434	954.349	3.085	5	
	20	04	02			Materiale sanitare		546.000	656.000	485.526	476.395	9.131	6	
	20	04	03			Reactivi		195.000	215.000	162.666	161.098	1.568	1	
	20	04	04			Dezinfectanti		302.000	380.000	151.454	150.984	470	1	
	20	05				Bunuri de natura obiectelor de inventar		215.000	225.000	91.203	91.203			
	20	05	01			Uniforme si echipament		56.000	56.000	2.263	2.263			
	20	05	03			Lenjerie si accesorii de pat		69.000	79.000	53.381	53.381			
	20	05	30			Alte obiecte de inventar		90.000	90.000	35.559	35.559			
	20	06				Deplasari, detasari, transferari		20.000	20.000	8.050	8.050			
	20	06	01			Deplasari interne, detasari, transferari		20.000	20.000	8.050	8.050			
	20	09				Materiale de laborator		90.000	140.000	52.038	52.038			
	20	11				Carti, publicatii si materiale documentare								
	20	13				Pregatire profesionala		23.000	23.000	3.892	3.742	150		
	20	14				Protectia muncii		35.000	35.000	10.152	10.152			
	20	30				Alte cheltuieli		59.000	109.000	33.280	33.266	14		
	20	30	01			Reclama si publicitate		178.000	243.000	59.170	58.244	926		
	20	30	04			Chirii		5.000	20.000	2.613	2.613			
	20	30	30			Alte cheltuieli cu bunuri si servicii		31.000	31.000	22.347	22.347			
								142.000	192.000	34.210	33.284	926		

Capi- tol	Sub- capi- tol	Pa- ra- graf	Gru- pa / Titlu	Ar- ti- col	Al- ne- at	Denumire indicator	Credite de angajament	Credite bugetare		Angajamente bugetare	Angajamente legale	Plati efectuate	Angajamente legale de platit	Cheltuiel efective
								initiale	definitive					
A						B	I	2	3	4	5	6	7=5-6	8
			59	01		TITLUL XI ALTE CHELTUIELI		23.000	23.000	22.782	22.782	22.782	7=5-6	8
			59	01		Burse		23.000	23.000	22.782	22.782	22.782		
			70			CHELTUIELI DE CAPITAL		403.000	716.000	612.955	612.955	612.955		
			71			TITLUL XIII ACTIVE NEFINANCIARE		403.000	716.000	612.955	612.955	612.955		
			71	01		Active fixe		403.000	716.000	612.955	612.955	612.955		
			71	01	02	Masini, echipamente si mijloace de transport			54.000					
			71	01	03	Mobilier, aparatura birou si alte active corporale		393.000	538.000	491.435	491.435	491.435		
			71	01	30	Alte active fixe (inclusiv reparatii capitale)		10.000	124.000	121.520	121.520	121.520		
			84			PLATI EFECTUATE IN ANII PRECEDENTI SI RECUPERATE IN ANUL CURENT				-31.215	-31.215	-31.215		
			85			Titlul XIX PLATI EFECTUATE IN ANII PRECEDENTI SI RECUPERATE								
			85	01		IN ANUL CURENT				-31.215	-31.215	-31.215		
			85	01	01	Plati efectuate in anii precedenti si recuperate in anul curent				-31.215	-31.215	-31.215		
			85	01	01	Plati efectuate in anii precedenti si recuperate in anul curent (SF)				-31.215	-31.215	-31.215		
6710			01			CULTURA, RECREERE SI RELIGIE		981.000	1.111.000	561.704	561.704	561.704	4.442	
			10			CHELTUIELI CURENTE		833.000	843.000	561.704	561.704	561.704	4.442	
			10	01		TITLUL I CHELTUIELI DE PERSONAL		313.000	323.000	317.863	317.863	317.863		
			10	01		Cheltuieli salariale in bani		254.000	254.000	252.170	252.170	252.170		
			10	01	01	Salarii de baza		228.000	231.000	230.914	230.914	230.914		

Capi- tol	Sub- cap- tol	Pa- ra- graf	Gru- pa / Titlu	Ar- ti- col	Ali- ne- af	Denumire indicator	Credite de angajament	Credite bugetare		Angajamente bugetare	Angajamente legale	Plati efectuate	Angajamente legale de platit	Cheltuieli efective
								initiale	definitive					
A						B	I	2	3	4	5	6	7=5-6	8
	10	01	05			Sporuri pentru conditii de munca		25.000	22.000	20.984	20.984	20.984	7=5-6	8
	10	01	13			Indemnizatii de delegare		1.000	1.000	272	272	272		
	10	03				Contributii		59.000	69.000	65.693	65.693	65.693		
	10	03	01			Contributii de asigurari sociale de stat		40.000	41.000	40.359	40.359	40.359		
	10	03	02			Contributii de asigurari de somaj		2.000	2.000	1.196	1.196	1.196		
	10	03	03			Contributii de asigurari sociale de sanatate		13.000	14.000	13.097	13.097	13.097		
	10	03	04			Contributii de asigurari pentru accidente de munca si boli profesionale		1.000	1.000	383	383	383		
	10	03	06			Contributii pentru concedii si indemnizatii		3.000	11.000	10.658	10.658	10.658		
	20					TITLUL II BUNURI SI SERVICII		520.000	520.000	243.841	243.841	239.399	4.442	2
	20	01				Bunuri si servicii		285.000	285.000	170.780	170.780	166.338	4.442	1
	20	01	01			Furnituri de birou		7.000	7.000	2.697	2.697	2.697		
	20	01	02			Materiale pentru curatenie		5.000	5.000	3.033	3.033	3.033		
	20	01	03			Incalzit, iluminat si forta motrica		88.000	88.000	57.753	57.753	57.753		
	20	01	04			Apa, canal si salubritate		4.000	4.000	1.668	1.668	1.636	32	
	20	01	08			Posta, telecomunicatii, radio, tv, internet		15.000	15.000	9.737	9.737	9.737		
	20	01	09			Materiale si prestari de servicii cu caracter functional		110.000	110.000	84.719	84.719	81.813	2.906	
	20	01	30			Alte bunuri si servicii pentru intretinere si functionare		56.000	56.000	11.173	11.173	9.669	1.504	
	20	02				Reparatii curente		130.000	130.000	39.312	39.312	39.312		

Capi- tol	Sub- capi- tol	Pa- ra- gra- ful	Ar- ti- col	Al- ne- at	Denumire indicator	Credite de angajament	Credite bugetare		Angajamente bugetare	Angajamente legale	Plati efectuate	Angajamente legale de platit	Cheltuiet efective
							initiale	definitive					
A					B	1	2	3	4	5	6	7=5-6	8
	20	05			Bunuri de natura obiectelor de inventar		9.000	9.000	2.883	2.883	2.883	2.883	
	20	05	30		Alte obiecte de inventar		9.000	9.000	2.883	2.883	2.883	2.883	
	20	06			Deplasari, detasari, transferari		9.000	9.000	2.634	2.634	2.634	2.634	
	20	06	01		Deplasari interne, detasari, transferari		9.000	9.000	2.634	2.634	2.634	2.634	
	20	11			Carti, publicatii si materiale documentare		50.000	50.000	19.566	19.566	19.566	19.566	
	20	13			Pregatire profesionala		3.000	3.000	600	600	600	600	
	20	30			Alte cheltuieli		34.000	34.000	8.066	8.066	8.066	8.066	
	20	30	03		Prime de asigurare non-viata		30.000	29.000	3.066	3.066	3.066	3.066	
	20	30	04		Chirii		4.000	5.000	5.000	5.000	5.000	5.000	
	70				CHELTUIELI DE CAPITAL		148.000	268.000	268.000	268.000			
	71				TITLUL XIII ACTIVE NEFINANCIARE		148.000	268.000	268.000	268.000			
	71	01			Active fixe		148.000	268.000	268.000	268.000			
	71	01	03		Mobilier, aparatura birou si alte active corporale								
	71	01	30		Alte active fixe		148.000	268.000	268.000	268.000			
					(inclusiv reparatii capitale)								
8010					ACTIUNI GENERALE ECONOMICE, SI DE MUNCA		60.000	60.000	36.000	36.000	36.000	36.000	
	01				CHELTUIELI CURENTE		60.000	60.000	36.000	36.000	36.000	36.000	
	10				TITLUL I CHELTUIELI DE PERSONAL		29.000	29.000	24.342	24.342	24.342	24.342	
	10	01			Cheltuieli salariale in bani		17.000	17.000	16.602	16.602	16.602	16.602	
	10	01	01		Salarii de baza		17.000	17.000	16.602	16.602	16.602	16.602	
	10	03			Contributii		12.000	12.000	7.740	7.740	7.740	7.740	
	10	03	01		Contributii de asigurari sociale de								

Pag. 9

Capi- tol	Sub- capi- tol	Pa- ra- graf	Gru- pa / Titlu	Ar- ti- col	Al- ne- at	Denumire indicator	Credite de angajament	Credite bugetare		Angajamente legale	Plati efectuate	Angajamente legale de platit	Cheltuiet efective	
								initiale	definitive					
A						B	1	2	3	4	5	6	7=5-6	8
						stat		6.000	6.000	5.220	5.220	5.220		
10	03	02				Contributii de asigurari de somaj		1.000	1.000	200	200	200		
10	03	03				Contributii de asigurari sociale de sanatate		3.000	3.000	2.124	2.124	2.124		
10	03	04				Contributii de asigurari pentru accidente de munca si boli profesionale		1.000	1.000	28	28	28		
10	03	06				Contributii pentru concedii si indemnizatii		1.000	1.000	168	168	168		
20						TITLUL II BUNURI SI SERVICII		31.000	31.000	11.658	11.658	11.658		
20	01					Bunuri si servicii		31.000	31.000	11.658	11.658	11.658		
20	01	08				Posta, telecomunicatii, radio, tv, internet		10.000	10.000	3.322	3.322	3.322		
20	01	09				Materiale si prestari de servicii cu caracter functional		8.000	8.000					
20	01	30				Alte bunuri si servicii pentru intretinere si functionare		13.000	13.000	8.336	8.336	8.336		

Conducatorul compartimentului
financiar-contabil

Olivia

Conducatorul institutiei,

