



MUNICIPIUL SIGHIȘOARA CONSILIUL LOCAL

545400 SIGHIȘOARA
Str. Muzeului nr. 7, Tel./Fax. 0265-771278

HOTĂRĂREA NR. 80 din 29 mai 2013

privind aprobarea situațiilor financiare anuale-bilanțul contabil și contul anual de execuție al bugetului unității administrativ teritoriale- la data de 31.12.2012

Consiliul Local al Municipiului Sighișoara, întrunit în ședință ordinară;

Luând act de proiectul de hotărâre și referatul de aprobare al Primarului municipiului, în calitate de inițiator, înregistrat cu nr. 10.616/14.05.2013, calitate conferită de prevederile art. 33 din Legea nr. 393/2004 privind Statutul aleșilor locali, cu modificările și completările ulterioare, coroborat cu prevederile art. 45 alin. (6) din Legea 215/2001, Legea administrației publice locale, republicată, cu modificările și completările ulterioare;

Având în vedere prevederile art. 57 din Legea nr. 273/2006 privind Finanțele Publice Locale, cu modificările și completările ulterioare, potrivit cărora ordonatorii principali de credite întocmesc și prezintă spre aprobare autorităților deliberative, până la data de 31 mai a anului următor, conturile anuale de execuție a bugetului unității administrative teritoriale;

Având în vedere Raportul de specialitate al Direcției Economice, înregistrat cu nr. 10.615/14.05.2013, prin care se propune și se justifică necesitatea aprobării situațiilor financiare anuale - bilanțul contabil și contul anual de execuție al bugetului unității administrativ teritoriale - la data de 31.12.2012, îndeplinindu-se astfel prevederile legale;

Având în vedere avizele favorabile ale tuturor comisiilor pe domenii de specialitate ;

În baza art. 36 (2) lit. "b", (4) lit. "a", art. 45 (2) lit. "a" și a art. 115 (1) lit. "b" din Legea nr. 215/2001, Legea administrației publice locale, republicată, cu modificările și completările ulterioare,

HOTĂRĂȘTE:

Art.1. Se aproba contul anual de execuție al bugetului unității administrativ teritoriale la data de 31.12.2012, conform anexei nr. 1, care face parte integrantă din prezenta.

Art.2. Se aprobă bilanțul contabil încheiat la data de 31.12.2012, conform anexei nr. 2, care face parte integrantă din prezenta.

Art.3. Se aproba situațiile financiare conform anexelor nr. 3, 4, 5, 6, 7, 8, 9 și 10, care fac parte integrantă din prezenta.

Art.4 Cu ducerea la îndeplinire a prevederilor prezentei hotărâri se încredințează Primarul municipiului și Direcția Economică.

Art. 5 Prin grija secretarului Municipiului Sighișoara, prezenta hotărâre va fi comunicată în termenul prevăzut de lege, Primarului Municipiului Sighișoara, Prefectului Județului Mureș și se va aduce la cunoștința publică prin publicarea pe pagina de internet la adresa www.sighisoara.org.ro

PREȘEDINTE DE ȘEDINȚĂ,

Dan-Constantin Enescu

Contrasemnează/Avizat pentru legalitate


SECRETAR,
Anca Fleșariu

Capi- tol	Sub- capi- tol	Pa- ra- gra- fi Titlu	Ar- ti- col	Ali- ne- at	Denumire indicator	Prevederi bugetare initiale	Prevederi bugetare definitive	Drepturi constatate			Incasari realizate	Singeri pe alte cai decat incasari	Drepturi constatate de incasat	
								Total, din care:	din anii precedenti	din anul current				
A						1	2	3=4+5	4	5	6	7	8=3-6-7	
TOTAL JUDETUL MURES														
001	02					TOTAL VENITURI-BUGET LOCAL								
002						I. VENITURI CURENTE	45.756.000	52.784.000	56.618.934	4.369.242	52.249.692	50.199.177		6.419.757
003						A. VENITURI FISCALE	44.104.000	47.653.000	53.474.562	4.369.189	49.105.373	47.054.805		6.419.757
004						A1. IMPOZIT PE VENIT, PROFIT SI CASTIGURI DIN CAPITAL	40.677.000	42.666.000	47.557.740	3.546.932	44.010.808	41.930.115		5.627.625
000	02					A1.2 IMPOZIT PE VENIT, PROFIT SI CASTIGURI DIN CAPITAL DE LA PERSOANE FIZICE	11.896.000	12.868.000	12.878.958		12.878.958	12.878.958		
002						IMPOZIT PE VENIT	263.000	307.000	332.781		332.781	332.781		
018						Impozitul pe veniturile din transferul proprietatilor imobiliare din patrimoniul personal								
002						COTE SI SUME DEFALCATE DIN IMPOZITUL PE VENIT	263.000	307.000	332.781		332.781	332.781		
02	01					Cote defalcate din impozitul pe venit	11.633.000	12.561.000	12.546.177		12.546.177	12.546.177		
004						Suma alocare din cotele defalcate din impozitul pe venit pentru echilibrarea bugetelor locale	11.216.000	12.123.000	12.123.424		12.123.424	12.123.424		
002	02					A3 IMPOZITE SI TAXE PE PROPRIETATE	417.000	438.000	422.753		422.753	422.753		
2	01					IMPOZITE SI TAXE PE PROPRIETATE	9.219.000	9.013.000	13.215.260	2.764.287	10.450.973	8.470.197		4.745.063
01						Impozit si taxa pe cladiri	9.219.000	9.013.000	13.215.260	2.764.287	10.450.973	8.470.197		4.745.063
01						Impozit pe cladiri de la persoane fizice	7.554.000	7.199.000	10.589.341	1.927.033	8.662.308	6.830.027		3.759.314
2	01					Impozit si taxa pe cladiri de la persoane juridice	2.252.000	2.150.000	2.346.974	288.267	2.058.707	2.007.094		339.880
						5.302.000	5.410.000							

Capi- tol	Sub- capi- tol	Pa- ra- graf	Gru- pa / Titlu	Ar- ti- col	Ali- ne- at	Denumire indicator	Prevederi bugetare initiale	Prevederi bugetare definitive	Drepturi constatate			Incasari realizate	Singeri pe alte cai decat incasari	Drepturi constatate de incasat
									Total, din care:	din anii precedenti	din anul current			
A						B	1	2	3=4+5	4	5	6	7	8=3-6-7
3302	28					crese	21.000	21.000	16.670		16.670	16.670		
						Venturi din recuperarea cheltuielilor de judecata, imputatii si despagubiri			14.932		14.932	14.932		
3302	50					Alte venituri din prestari de servicii si alte activitati	40.000	372.000	42.176		42.176	42.176		
3402						VENITURI DIN TAXE ADMINISTRATIVE, ELIBERARI PERMISE	306.000	376.000	547.206	19.243	527.963	512.565		34.641
3402	02					Taxe extrajudiciare de timbru	306.000	376.000	547.206	19.243	527.963	512.565		34.641
3502						AMENZI, PENALITATI SI CONFISCARI	524.000	546.000	1.245.308	755.988	489.320	542.469		702.839
	01					Venturi din amenzi si alte sanctiuni aplicate potrivit dispozitiilor legale	410.000	410.000	677.514	295.901	381.613	407.989		269.525
3502	50					Alte amenzi, penalitati si confiscari	114.000	136.000	567.794	460.087	107.707	134.480		433.314
3602						DIVERSE VENITURI	820.000	821.000	835.084	40.671	814.413	803.454		51.630
	06					Taxe speciale	820.000	820.000	835.084	40.671	814.413	803.454		51.630
	50					Alte venituri		1.000						
3702	03					Varsaminte din sectiunea de functionare pentru finantarea sectiunii de dezvoltare a bugetului local(cu semnul minus)	-2.526.000	-3.756.000	-3.756.000		-3.756.000	-3.756.000		
3702	04					Varsaminte din sectiunea de functionare	2.526.000	3.756.000	3.756.000		3.756.000	3.756.000		
3900	02					II. VENITURI DIN CAPITAL	5.000	544.000	553.013	53	552.960	553.013		
3902						VENITURI DIN VALORIFICAREA UNOR BUNURI	5.000	544.000	553.013	53	552.960	553.013		
	01					Venturi din valorificarea unor bunuri ale institutiilor publice	4.000	428.000	434.506	53	434.453	434.506		
3902	03					Venturi din vanzarea locuintelor construite din fondurile statului		3.000	3.291		3.291	3.291		

Capi- tol	Sub- capi- tol	Pa- ra- graf	Gru- pa / Titlu	Ar- ti- col	Ali- ne- at	Denumire indicator	Prevederi bugetare initiale	Prevederi bugetare definitive	Drepturi constatate			Incasari realizate	Singerii pe ale cai decat incasari	Drepturi constatate de incasat
									Total, din care:	din anii precedenti	din anul curent			
A						B	1	2	3=4+5	4	5	6	7	8=3-6-7
4202	41					pentru incalzirea locuintei cu lemne, carbuni, combustibili petrolieri	123.000	123.000	77.078		77.078	77.078		
						Subventii de la bugetul de stat pentru finantarea sanatatii	2.000	9.000	10.779		10.779	10.779		
4302	20					SUBVENTII DE LA ALTE ADMINISTRATII	1.365.000	1.365.000	1.018.492		1.018.492	1.018.492		
						Alte subventii primite de la administra- tia centrala pentru finantarea unor activitati	1.365.000	1.365.000	1.018.492		1.018.492	1.018.492		
4502	01					SUME PRIMITE DE LA UE/ALTI DONATORI IN CONTUL PLATILOR EFECTUATE SI PREFINANNTARI	157.000	1.657.000	52.913		52.913	52.913		
						Fondul european de Dezvoltare Regionala	157.000	157.000	34.759		34.759	34.759		
4502	01	01				Sume primite in contul platilor								
						efectuate in anul curent	157.000							
4502	01	02				Sume primite in contul platilor								
						efectuate in anii anteriori								
4502	02	02				Fondul Social European			34.759		34.759	34.759		
						Sume primite in contul platilor			18.154		18.154	18.154		
						efectuate in anii anteriori								
4502	15					Programe Comunitare finantate in perioada 2007-2013			18.154		18.154	18.154		
						Sume primite in contul platilor								
						efectuate in anul curent								
4502	15	03				Prefinantare			148.000		148.000	148.000		

Conducatorul institutiei,



Conducatorul compartimentului
financiar-contabil

[Handwritten signature]

Capi- tol	Sub- capi- tol	Pa- ra- graf	Gru- pa / Titlu	Ar- ti- col	Alf- ne- at	Denumire indicator	Credite de angajament	Credite bugetare		Angajamente bugetare	Angajamente legale	Plati efectuate	Angajamente legale de plati	Cheltuieli efective
								initiale	definitive					
A						B	1	2	3	4	5	6	7=5-6	8
0						TOTAL JUDETELUL MURES								
5002						TOTAL CHELTUIELI	48.360.000	54.709.000	48.068.321	48.072.070	45.925.726	2.146.344	44,2	
5100	02					Partea I-a-SERVICIIL PUBLICE GENERALE	10.177.000	9.965.500	7.834.946	7.834.946	7.320.747	514.199	7,0	
5102						AUTORITATI PUBLICE SI ACTIUNI EXTERNE	7.743.000	7.679.500	5.656.414	5.656.414	5.207.838	448.576	4,5	
	01					Autoritati executive si legislative	7.743.000	7.679.500	5.656.414	5.656.414	5.207.838	448.576	4,5	
					03	Autoritati executive	7.743.000	7.679.500	5.656.414	5.656.414	5.207.838	448.576	4,5	
5402						ALTE SERVICII PUBLICE GENERALE	550.000	702.000	622.953	622.953	557.330	65.623	5	
	10					Servicii publice comunitare de evidenta a persoanelor	204.000	197.000	152.400	152.400	151.492	908	1	
5402	50					Alte servicii publice generale	346.000	505.000	470.553	470.553	405.838	64.715	3	
5502						TRANZACTII PRIVIND DATORIA PUBLICA SI IMPRUMUTURI	1.884.000	1.584.000	1.555.579	1.555.579	1.555.579		1,5	
6000	02					Partea II-a APARARE, ORDINE PUBLICA SI SIGURANTA NATIONALA	812.000	855.000	714.641	714.641	709.534	5.107	5	
6102						ORDINE PUBLICA SI SIGURANTA NATIONALA	812.000	855.000	714.641	714.641	709.534	5.107	5	
	03					Ordine publica	589.000	632.000	609.796	609.796	605.346	4.450	€	
					04	Politie comunitara	589.000	632.000	609.796	609.796	605.346	4.450	€	
	05					Protectie civila si protectia contra incendilor (protectie civila nonmilitara)	223.000	223.000	104.845	104.845	104.188	657	€	
6500	02					Partea III-a-CHELTUIELI SOCIAL-CULTURALE	22.853.000	26.252.000	24.799.465	24.799.065	24.528.488	270.577	25,4	
6502						INVATAMANT	17.723.000	19.195.000	18.387.334	18.387.334	18.377.919	9.415	19,0	
	03					Invatamant prescolar si primar	10.188.000	11.408.500	10.695.659	10.695.659	10.687.628	8.031	10,5	
					01	Invatamant prescolar	2.352.000	3.030.500	2.610.271	2.610.271	2.602.240	8.031	2,5	
					02	Invatamant primar	7.836.000	8.378.000	8.085.388	8.085.388	8.085.388		8,5	

Capi- tol	Sub- capi- tol	Pa- ra- graf	Gru- pa / Titlu	Ar- ti- col	Alti- ne- at	Denumire indicator	Credite de angajament	Credite bugetare			Angajamente bugetare	Angajamente legale	Plati efectuate	Angajamente legale de plati	Cheltuiel efective
								initiale	definitive						
A						B	1	2	3	4	5	6	7=5-6	8	
6502	04	02				Invatamant secundar Invatamant secundar superior	7.535.000	7.535.000	7.786.500	7.691.675	7.691.675	7.690.291	1.384	8.1	
6602	06	01				SANATATE Servicii medicale in unitati sanitare cu paturi	304.000	304.000	1.819.000	1.807.889	1.807.889	1.807.889	1.384	1.1	
6602	06	08				Spitale generate	40.000	40.000	1.583.000	1.579.037	1.579.037	1.579.037	1.579.037	1.1	
6602	06	50				Alte cheltuieli in domeniul sanatatii	251.000	251.000	1.583.000	218.056	218.056	218.056	1.1	2	
6702	03	02				Alte institutii si actiuni sanitare	13.000	13.000	13.000	10.796	10.796	10.796	10.796	3.1	
6702	03	02				CULTURA, RECREERE SI RELIGIE	3.314.000	3.314.000	3.629.000	3.069.685	3.069.685	2.808.523	261.162	3.1	
6702	03	06				Servicii culturale	572.000	572.000	682.500	505.518	505.518	505.232	286	4	
6702	03	06				Biblioteci publice comunale, orasenesi, municipale	165.000	165.000	191.500	175.604	175.604	175.318	286	1	
6702	03	06				Case de cultura	407.000	407.000	473.000	329.914	329.914	329.914	3	3	
6702	05	12				Consolidarea si restaurarea monumentelor istorice	18.000	18.000	18.000					2	
6702	05	01				Servicii recreative si sportive	2.482.000	2.482.000	2.594.500	2.222.348	2.222.348	1.967.272	255.076	2.3	
6702	05	03				Sport	299.000	299.000	378.000	259.074	259.074	252.440	6.634	2	
6702	06	03				Intretinere gradini publice, parcuri zone verzi, baze sportive si de agrement	2.183.000	2.183.000	2.216.500	1.963.274	1.963.274	1.714.832	248.442	2.1	
6702	06	50				Servicii religioase	60.000	60.000	65.000	58.829	58.829	55.829	3.000	2	
6802	04					Alte servicii in domeniile culturii, recreerii si religiei	200.000	200.000	287.000	282.990	282.990	280.190	2.800	2	
6802	04					ASIGURARI SI ASISTENTA SOCIALA	1.512.000	1.512.000	1.609.000	1.534.557	1.534.157	1.534.157	1.4	1.4	
6802	04					Asistenta acordata persoanelor in varsta	71.000	71.000	71.000	70.872	70.872	70.872			

Capi- tol	Sub- capi- tol	Pa- ra- graf	Gru- pa / Titlu	Ar- ti- col	Ali- ne- at	Denumire indicator	Credite de angajament	Credite bugetare		Angajamente bugetare	Angajamente legale	Plati efectuate	Angajamente legale de platit	Cheltuieli efective
								initiale	definitive					
A						B	1	2	3	4	5	6	7=5-6	8
6802	05					Asistenta sociala in caz de boli si invaliditati								
6802	05	02				Asistenta sociala in caz de invaliditate		944.000	1.035.000	1.018.520	1.018.120	1.018.120		1.018.120
	11					Crese		944.000	1.035.000	1.018.520	1.018.120	1.018.120		1.018.120
	15					Prevenirea excluderii sociale		177.000	192.000	156.849	156.849	156.849		156.849
		01				Ajutor social		120.000	111.000	90.504	90.504	90.504		90.504
	50					Alte cheltuieli in domeniul asigurarilor si asistentei sociale		120.000	111.000	90.504	90.504	90.504		90.504
7000	02					Partea IV-a SERVICII SI DEZVOLTARE PUBLICA, LOCUINTE, MEDIU SI APE		200.000	200.000	197.812	197.812	197.812		197.812
7002						LOCUINTE, SERVICII SI DEZVOLTARE PUBLICA		6.706.000	7.149.000	6.128.060	6.128.060	5.928.196		199.864
	05					Alimentare cu apa si amenajari hidrotehnice		1.454.000	1.704.000	1.516.721	1.516.721	1.506.027		10.694
		01				Alimentare cu apa		250.000	375.000	350.721	350.721	350.721		350.721
	06					Iluminat public si electrificari rurale		250.000	375.000	350.721	350.721	350.721		350.721
	50					Alte servicii in domeniile locuintelor, serviciilor si dezvoltarii comunale		1.204.000	1.314.000	1.166.000	1.166.000	1.155.306		10.694
7402						PROTECTIA MEDIULUI		5.252.000	5.445.000	4.611.339	4.611.339	4.422.169		189.170
	05					Salubritate si gestiunea deseurilor		4.345.000	4.538.000	3.726.094	3.726.094	3.536.924		189.170
		01				Salubritate		3.221.000	3.395.000	3.296.615	3.296.615	3.107.445		189.170
		02				Colectarea, tratatarea si distrugerea deseurilor		1.124.000	1.143.000	429.479	429.479	429.479		429.479
7402	06					Canalizarea si tratatarea apelor reziduale		907.000	907.000	885.245	885.245	885.245		885.245
8000	02					Partea V-a-ACTIUNI ECONOMICE		7.812.000	10.487.500	8.591.209	8.595.358	7.438.761		1.156.597
8002						ACTIUNI GENERALE ECONOMICE, SI DE MUNCA		60.000	54.500	35.500	35.500	35.500		35.500

Capi- tol	Sub- capi- tol	Pa- ra- graf	Gru- pa / Titlu	Ar- ti- col	Al- ne- at	Denumire indicator	Credite de angajament	Credite bugetare			Angajamente bugetare	Angajamente legale	Plati efectuate	Angajamente legale de platit	Cheltuieli efective
								initiale	definitive						
A						B	1	2	3	4	5	6	7=5-6	8	
8002	01					Actiuni generale economice si comerciale		60.000	54.500	35.500	35.500	35.500			
		30				Alte cheltuieli pentru actiuni generale economice si comerciale		60.000	54.500	35.500	35.500	35.500			
8402						TRANSPORTURI		7.736.000	8.547.000	7.551.539	7.555.688	7.287.284		268.404	4,5
	03					Transport rutier		7.736.000	8.547.000	7.551.539	7.555.688	7.287.284		268.404	4,5
		02				Transport in comun		2.704.000	3.140.000	2.872.643	2.872.643	2.741.224		131.419	2,1
		03				Strazi		5.032.000	5.407.000	4.678.896	4.683.045	4.546.060		136.985	2,1
8702						ALTE ACTIUNI ECONOMICE		16.000	1.886.000	1.004.170	1.004.170	1.15.977		888.193	
	04					Turism		16.000	1.886.000	1.004.170	1.004.170	115.977		888.193	

BILANT
31 12 2012

89/07.02.2013
Anexa 2

D.G.F.P.C.F.S. - MUREȘ
DIRECTIA GENERALA DE
Nr. 89
Data: 7 Jan 2013 pag: 1

COD	DENUMIRE INDICATORI	SOLD LA	SOLD LA
		INCEPUTUL PERIOADEI	SFARSITUL PERIOADEI
01003	1.Active fixe necorporale (ct.203+205+206+208+233-280-290-293*)	1.020.490	796.691
01004	2.Instalatii tehnice, mijloace de transport, animale, plantatii, mobilier, aparatura birotica si alte active corporale (ct.213+214+231-281-291-293*)	14.220.684	15.344.485
01005	3.Terenuri si cladiri (ct.211+212+231 -281-291-293*)	773.401.045	820.588.692
01007	5.Active financiare necurente (investitii pe termen lung) peste un an (ct.260+265 +2671+2672+2673+2675+2676+2678+2679-296) din care:	940.984	940.984 ✓
01008	Titluri de participare (ct.260-296)	939.683	939.683
01015	7.TOTAL ACTIVE NECURENTE (rd.03+04+05+06 +07+09)	789.583.203	837.670.852
01019	1.Stocuri (ct.301+302+303+304+305+307+ 309+331+332+341+345+346+347+349+351+ 354+356+357+358+359+361+371+381+/-348 +/-378-391-392-393-394-395-396-397-398)	6.396.037	6.484.390 ✓
01021	Creante din operatiuni comerciale, avansuri si alte decontari (ct.232+234+409+4111+4118+413+418+425+ +4282+4611+473**+481+482+483-4911-4961 +5128) din care:	23.291.790	20.806.257
01022	Creante comerciale si avansuri (ct.232 +234+409+4111+4118+413+418+4611-4911- 4961)	22.762.501	8.716.560
01023	Creante bugetare (ct.431**+437**+4424+ 4428**+444**+446**+4482+461+463+464+ +465+4664+4665+4669+481**+482**-497) din care:	4.467.969	6.518.484 ✓
01024	Creantele bugetului generale consolidat (ct.463+464+465+4664+4665+4669-497)	4.369.242	6.419.757
01025	Creante din operatiuni cu fonduri ex- terne nerambursabile si fonduri de la buget (ct.4501+4503+4505+4507+4511+ 4513+4515+4531+4541+4543+4545+4551+ 4553+4561+4563+4571+4572+4573+4581+ 4583+461+473**+474+476) din care:	38.401	335.778
01027	Imprumuturi pe termen scurt acordate (ct.2671+2672+2673+2675+2676+2678+2679 +4681+4682+4683+4684+4685+4686+4687+ 4688+4689+469)	16.326	16.326
01030	Total creante curente (rd.21+23+25+27)	27.814.486	27.676.845
01033	Conturi la trezorerie, casa in lei. (ct.510+5121+5125+ 5131+5141+5151+5153+5161+5171+5201+5211+)		

COD	DENUMIRE INDICATORI	SOLD LA INCEPUTUL PERIOADEI	SOLD LA SFARSITUL PERIOADEI
	5212+5213+523+5251+5252+5253+526+527+528 +5291+5292+5293+5294+5299+5311+550+551+552 +555+557+5581+5582+5591+5601+5602+561+562 +5711+5712+5713+5714+5741+5742+5743+5744 +5254+5751+5752+5753+5754)	6.768.387	10.849.637
010331	Dobanda de incasat,alte valori,avansuri de trezorerie(ct.5187+532+542)	3.181	5.442 ✓
01035	Conturi la institutii de credit, BNR, casa in valuta(ct.5112+5121+ 5124+5125+5131+5132+5141+5142+5151+ 5152+5153+5161+5162+5171+5172+ 5314+5411+5412+550+5601+5602 +5583+5592)	29.411	22.423 ✓
01040	Total disponibilitati si alte valori (rd.33+33.1+35+35.1)	6.800.979	10.877.502 ✓
01042	Cheltuieli in avans (ct.471)	2.295	2.465
01045	7.TOTAL ACTIVE CURENTE (rd.19+30+31+40+ 41+41.1+42)	41.013.797	45.041.202
01046	8.TOTAL ACTIVE (rd.15+45)	830.597.000	882.712.054 ✓
01052	1.Sume necurente - sume ce urmeaza a fi platite dupa o perioada mai mare de un an (ct.269+401+403+4042+405+4622+509) din care:	399.000	199.000
01053	Datorii comerciale (ct.401+403+4042+ 405+4622)	399.000	199.000
01055	3.Provizioane (ct.151)	3.055.052	3.407.054
01058	TOTAL DATORII NECURENTE (rd.52+54+55)	3.454.052	3.606.054
01060	1.Datorii comerciale, avansuri si alte decontari (ct.401+403+4041+405+408+ 419+4621+473+481+482+483+269+509+ 5128) din care:	1.829.851	13.899.541
01061	Datorii comerciale si avansuri (ct.401+403+4041+405+408+419+4621)	1.429.391	1.779.862
01062	2.Datorii catre bugete (ct.431+437+440+441+4423+4428+444+446+ 4481+4555+4671+4672+4673+4674+4675+ +4679+473+481+482)din care:	675.497	753.072
010631	Contributii sociale(ct.431+437)	474.438	523.765
01071	5.Imprumuturi pe termen lung - sume ce urmeaza a fi platite in cursul exerci- tiului curent (ct.1611+1621+1631+1641 +1651+1661+1662+1671+168-169)	20.788.826	18.983.441
01072	6.Salariile angajatilor (ct.421+423+426+4271+4273+4281)	1.141.193	1.278.087
01073	7.Alte drepturi cuvenite altor categorii de persoane (pensii, indemnizatii de somaj, burse) (ct.422+424+426+4272+ 4273+429+438)	343	343
01075	9.Provizioane (ct.151)		366.951
01078	10.TOTAL DATORII CURENTE		

COD	DENUMIRE INDICATORI	SOLD LA INCEPUTUL PERIOADEI	SOLD LA SFARSITUL PERIOADEI
	(rd.60+62+65+70+71+72+73+74+75)	24.435.710	35.281.435
01079	11.TOTAL DATORII (rd.58+78)	27.889.762	38.887.489
01080	12.ACTIVE NETE = TOTAL ACTIVE - TOTAL DATORII = CAPITALURI PROPRII (rd.80=rd.46-79=rd.90)	802.707.238	843.824.565
01084	1.Rezerve, fonduri (ct.100+101+102+103+104+105+106+ 132+133+135+1391+1392+ 1393+1394+1396)	748.628.820	796.366.631
01085	2.Rezultatul reportat (ct.117-sold creditor)	52.017.044	36.855.944
01087	4.Rezultatul patrimonial al exercitiului (ct.121-sold creditor)	2.061.374	10.601.990
01090	6.TOTAL CAPITALURI PROPRII (rd.84+85-86+87-88)	802.707.238	843.824.565

Conducatorul institutiei

Conducatorul compartimentului
financiar- contabil

CONTUL DE REZULTAT PATRIMONIAL

31 12 2012

pag.: 1 - lei -

COD	DENUMIRE INDICATORI	An precedent	An curent
0	TOTAL JUDETUL MURES		
02002	Venituri din impozite, taxe, contributii de asigurari si alte venituri ale bugetelor (ct.730+731+732+733+734+735+736+739+745+746+750+751)	42.648.947	46.599.869
02003	Venituri din activitati economice (ct.701+702+703+704+705+706+707+708 +/- 709)	20.777.571	21.848.469
02004	Finantari, subventii, transferuri, alocatii bugetare cu destinatie speciala (ct.770+771+772+773+774+775+776+778+779)	4.023.525	6.096.518
02005	Alte venituri operationale (ct.714+718+719+721+722+781)	24.589	122.199
02006	TOTAL VENITURI OPERATIONALE (rd.02+03+04+05)	67.474.632	74.667.055
02008	Salarii si contributiile sociale aferente angajatilor (ct.641+642+645+646+647)	29.989.331	30.471.372
02009	Subventii si transferuri (ct.670+671+672+673+674+675+676+677+678+679)	5.091.518	6.130.013
02010	Stocuri, consumabile, lucrari si servicii executate de terti (ct.601+602+603+606+607+608+609+610+611+612+613+614+622+623+624+626+627+628+629)	17.877.091	19.433.368
02011	Cheltuieli de capital, amortizari si provizioane (ct.681+682+689)	6.706.395	6.796.676
02012	Alte cheltuieli operationale (ct.635+654+658)	202.996	36.508
02013	TOTAL CHELTUIELI OPERATIONALE (RD.08+09+10+11+12)	59.867.331	62.867.937
02015	- EXCEDENT (rd.06-rd.13)	7.607.301	11.799.118
02017	IV.VENITURI FINANCIARE (ct.763+764+765+766+767+768+769+786)	9.389	3.635
02018	V. CHELTUIELI FINANCIARE (ct.663+664+665+666+667+668+669+686)	1.546.496	1.519.072
02021	-DEFICIT (rd.18-rd.17)	1.537.107	1.515.437
02023	-EXCEDENT (rd.15+20-16-21)	6.070.194	10.283.681
02025	VIII. VENITURI EXTRAORDINARE (ct.790+791)	188.755	325.979
02026	IX. CHELTUIELI EXTRAORDINARE		

COD	DENUMIRE INDICATORI	An precedent	An curent
	(ct.690+691)	4.197.575	7.670
02028	- EXCEDENT (rd.25-rd.26)		318.309
02029	- DEFICIT (rd.26-rd.25)	4.008.820	
02031	- EXCEDENT (rd.23+28-24-29)	2.061.374	10.601.990

Conducatorul institutiei

Altilian



Conducatorul compartimentului financiar- contabil

[Signature]

5669309 - PRIMARIA SIGHISOARA

SITUATIA FLUXURILOR DE TREZORERIE

la data de 31.12.2012

Cod 03

-lei-


Denumirea indicatorilor	Cod rand	Total	Casa in lei	Finantarea din bugetul de stat	Finantarea din bugetul local	Finantarea din bugetul asigurarilor sociale de stat	Finantarea din bugetul asigurarilor sociale de somaj	Finantarea din bugetul asigurarilor sociale de sanatate	Finantarea de la bugetul trezoreriei statului	Alte disponibilitati	Finantarea din bugetul Fondului pentru mediu
A	B	1	2	3	4	5	6	7	8	9	10
1. Incasari	02	80592711	10394061							70198650	
2. Plati	03	76511461	10394061		38312853					66117400	
3. Numerar net din activitatea operationala (rd.02-03)	04	4081250			38312853					4081250	
2. Plati	07				4017560						
3. Numerar net din activitatea de investitii (rd.06-07)	08				4017560						
2. Plati	11				3595313						
3. Numerar net din activitatea de finantare (rd.10-rd.11)	12				3595313						
IV. CRESTEREA (DESCRSTEREA) NETA DE NUMERAR SI ECHIVALENT DE NUMERAR (rd.04+rd.08+rd.12)	13	4081250			45925726					4081250	
V. NUMERAR SI ECHIVALENT DE NUMERAR LA INCEPUTUL ANULUI	14	6768387								6768387	
VI. NUMERAR SI ECHIVALENT NUMERAR LA SFARSITUL PERIOADEI (rd.13+rd.14), din care:	15	10849637			45925726					10849637	

NOTA: Coloanele se completeaza astfel:

- Col.1 - TOTAL (Col.2 + Col. 8)
- Col. 2 - ct. 5311 "Casa în lei"
- Col. 3 - ct. 7701 "Finantarea de la bugetul de sta."
- Col. 4 - ct. 7702 "Finantarea de la bugetele locale"
- Col. 5 - ct. 7703 " Finantare de la bugetul asigurarilor sociale de stat "
- Col. 6 - ct. 7704 "Finantarea din bugetul asigurarilor pentru somaj"
- Col. 7- ct. 7705 "Finantarea din bugetul Fondului national unic de asigurari sociale de sanatate".
- Col. 8 si urmatoarele - ct. de disponibilitati : (5xx)
- La ct.770 soldul se calculeaza ca diferenta între plati efectuate si încasari si reflecta totalul platilor nete de casa.
- Col. 9 si urmatoarele - ct. de disponibilitatii : (5xx)
- Col.10 - ct.7706 "Finantarea din bugetul Fondului pentru mediu"

Conducatorul institutiei

Ing. IOAN DORIN DANESAN



Sef serviciu
.F.

Viza trezorerie



SITUATIA FLUXURILOR DE TREZORERIE

31 12 2012

pag.: 1 - lei -

COD	DENUMIRE INDICATORI	Total	Casa in valuta	Alte disponibilitati
0	TOTAL JUDETUL MURES			
04002	1. Incasari	22.037		22.037
04003	2. Plati	29.025		29.025
04004	3. Numerar net din activitatea operationala (rd.02-rd.03)	-6.988		-6.988
04013	IV CRESTEREA (DESCRESTEREA) NETA DE NUMERAR SI ECHIVALENT DE NUMERAR (rd.04+rd.08+rd.12)	-6.988		-6.988
04014	V NUMERAR SI ECHIVALENT DE NUMERAR LA INCEPUTUL PERIOADEI	29.411		29.411
04017	VI NUMERAR SI ECHIVALENT DE NUMERAR LA FINELE PERIOADEI(rd.13+14+15-16)	22.423		22.423

Conducatorul institutiei

Conducatorul compartimentului
financiar- contabil



[Handwritten signatures]

DISPONIBIL DIN MIJLOACE CU DESTINATIE SPECIALA

31 12 2012

- lei -

DENUMRE INDICATORI	COD	DISPONIBIL LA INCEPUTUL ANULUI	INCASARI	PLATI	DISPONIBIL LA SFARSITUL PERIOADEI
TOTAL JUDETUL MURES	0				
TOTAL (rd.02 la 15)	05001	356.740	536.551	569.939	323.352 ✓
- Sume primite ca donatii si sponsori- zari (ct.550/analitic distinct)	05002	6.846		5.126	1.720
- Garantii materiale retinute gestiona- rilor conform Legii nr.22/1969 (ct. 550/analitic distinct)	05003	29.396	2.635	9.667	22.364
- Alte disponibilitati cu destinatie speciala (ct.550/analitic distinct)	05011	320.498	533.916	555.146	299.268

Conducatorul institutiei,

[Signature]



Conducatorul compartimentului
financiar-contabil

[Signature]

I. PLATI RESTANTE
31 12 2012

Anexa 6

pag. 1 - lei -

DENUMIRE INDICATORI	COD	Sold la inceputul anului	Sold la finele perioadei
TOTAL JUDETUL MURES	0		
PLATI RESTANTE-TOTAL (rd.150+300) din	40001	202.581	
- peste 1 an (rd.155+305)	40006	202.581	
PLATI RESTANTE - TOTAL	40150		
SECTIUNEA DE FUNCTIONARE			
(rd.160+170+240+250+270+280+290) din care:		202.581	
- peste 1 an (rd.166+175+246+258+275+ 285+295)	40155		202.581
Plati restante catre furnizori,creditorii	40160		
din operatii comerciale(ct.401,ct.403, ct.462)din care:(rd.161+162+163+165+166)		202.581	
- peste 1 an	40166	202.581	

I. PLATI RESTANTE
-bugete locale-

pag. 2 - lei -

DENUMIRE INDICATORI	COD	Sold la inceputul anului	Sold la finele perioadei
TOTAL JUDETUL MURES	0		
PLATI RESTANTE-TOTAL (rd.150+300) din	42001	202.581	
- peste 1 an (rd.155+305)	42006	202.581	
PLATI RESTANTE - TOTAL	42150		
SECTIUNEA DE FUNCTIONARE			
(rd.160+170+240+250+270+280+290) din care:		202.581	
- peste 1 an (rd.166+175+246+258+275+ 285+295)	42155		202.581
Plati restante catre furnizori,creditorii	42160		
din operatii comerciale(ct.401,ct.403, ct.462)din care:(rd.161+162+163+165+166)		202.581	
- peste 1 an	42166		202.581

Situatia modificarilor in structura
activelor nete/capitalurilor


31 12 2012

Anexa 34

-lei-

Denumirea elementului de capital	Cod	Sold la inceputul anului	Cresteri	Reduceri	Sold la sfarsitul anului
A	B	1	2	3	4
TOTAL JUDETUL MURES					
Fondul bunurilor care alcatuiesc domeniul privat al statului (ct.102)	003	16.740.888	3.656.094		20.396.982
Fondul bunurilor care alcatuiesc domeniul public al unitatilor administrativ- teritoriale (ct.103)	004	633.461.360	70.337.738	41.824.614	661.974.484
Fondul bunurilor care alcatuiesc domeniul privat al unitatilor administrativ- teritoriale (ct.104)	005	96.969.405	16.693.334	1.071.870	112.590.869
Rezerve din reevaluare (ct.105)	006	1.457.167	55.929.246	55.982.117	1.404.296
Rezultatul reportat (ct.117 - sold creditor)	017	52.017.044	4.398.455	19.559.555	36.855.944
Rezultatul patrimonial al exercitiului (ct.121 - sold creditor)	019	2.061.374	60.308.987	51.768.371	10.601.990
Total capitaluri proprii(rd.01 la 17 - rd.18+rd.19-rd.20)	021	802.707.238			843.824.565

Conducatorul institutiei



Conducatorul compartimentului
financiar- contabil

[Handwritten signatures]

DENUMIREA ACTIVELOR FIXE	Cod	REDUCERI										SOLD LA SFARSITUL ANULUI	inc an	
		TOTAL din care:	Diferente din reevaluare	Eliminare amortizare	dezmembrari si casari	transferuri/ cu titlu gratuit	vanzari	alte cai						
A	B	10=11+12+13+14+15+16	11	12	13	14	15	16	17=3+4-10					
concesiuni, brevete, licente, marci comerciale, drepturi si active imobiliare (ct.205)	003													
alte active fixe necorporale(ct.208)	004													
TOTAL	005													
construcții (ct.212) din care:	008													
instalatii tehnice, mijloace de transport, animale si plantatii (ct.213)	012													
Mobilier, aparatura birou, echipamente de protectie a valorilor umane si mate- riale si alte active fixe corporale (ct.214)	013													
TOTAL	014													
TOTAL ACTIVE FIXE	015													

Conducatorul institutiei



[Handwritten signature]

Conducatorul compartimentului
financiar- contabil

[Handwritten signature]

[Handwritten signature]

SITUAȚIA ACTIVELOR FIXE NEAMORTIZABILE
31 12 2012

DENUMIREA ACTIVELOR FIXE	Cod	Existență la 31.12.2012			SOLD LA INCEPUTUL ANULUI	TOTAL din care:	CREȘTERI					
		ha	nr	mp			diferențe din reevaluare	achiziții	transferuri/ primite cu titlu gratuit			
										1	2	3
Active fixe necorporale în curs de execuție (ct.233)	003				34.439							
TOTAL	004				34.439							
Terenuri (ct.2111)	007	3.388			302.613,067	54.411,753	54.405,137					
Construcții (ct.212) din care:	008				435.507,262	31.267,574	22.605,491	3.232,798			3.630,082	
- locuințe	009				1.633,987							
Instalații tehnice, mijloace de transport, animale și plantații (ct.213)	012				8.966,860	3.206,499		164,455			2.913,731	
Mobilier, aparatură birou, echipamente de protecție a valorilor umane și materiale și alte active fixe corporale (ct.214)	013											
Active fixe corporale în curs de execuție (ct.231)	014				84.464	240,268						
TOTAL	016				34.920,018	16.037,726	77.010,628	4.342,135			11.620,606	
TOTAL ACTIVE FIXE	017				782.091,671	105.163,820	77.010,628	7.739,388			18.164,419	
					782.126,110	105.163,820		7.739,388			18.164,419	

DENUMIREA ACTIVELOR FIXE	Cod	REDUCERI										SOLD LA SFARSITUL ANULUI	Fondul activelor fix necorporal ct.100
		TOTAL din care:	Reevaluare	dezmembrari si casari	transferuri/ cu titlu gratuit	vanzari	alte cai	17=4+5-11					
A	B	11=12+13+14+15+16	12	13	14	15	16	17=18+19+20+21+22	18				
active fixe necorporale in curs de ex-	003												
uite (ct.233)													
TOTAL													
terenuri (ct.2111)	004	913.601									34.439		
007											34.439		
construcții (ct.212) din care:	008	37.804.185	33.287.895	21.288	3.635.841	203.415	655.746	428.970.651			356.111.219		
009											428.970.651		
- locuinte	012	74.984									74.984		
013											74.984		
instalatii tehnice, mijloace de transport,													
animale si plantatii (ct.213)	012	2.617.626		96.543	2.381.934		139.149	9.555.733			9.555.733		
013											9.555.733		
mobiliile, aparatura birou, echipamente													
de protectie a valorilor umane si mate-													
riale si alte active fixe corporale													
ct.214)													
active fixe corporale in curs de exe-													
uite (ct.231)	014	15.896.566			11.620.606		4.275.960	35.061.178			35.061.178		
TOTAL	016	57.231.978	33.287.895	117.831	17.638.381	415.510	5.772.361	830.023.513			830.023.513		
TOTAL ACTIVE FIXE	017	57.231.978	33.287.895	117.831	17.638.381	415.510	5.772.361	830.057.952			830.057.952		



Conducatorul institutiei

Conducatorul compartimentului
financiar-contabil


Situatia activelor si datoriilor institutiilor publice
din administratia locala
31 12 2012

pag.: 1 - lei -

COD	DENUMIRE INDICATORI	Sold la inceputul anului	Sold la sfarsitul perioadei
0	TOTAL JUDETUL MURES		
18005	Disponibilitati in lei ale institutiilor publice locale si ale institutiilor publice de subordonare locala, la trezorerii (ct.510+5121+5125+5151+5161+5171+5211+528+5292+5294+5299+550+551+552+553+554+555+556+558+560+561+562) din care:		
		1.631.487	1.439.285
18008	Total (in baze cash) (rd.04+05)	1.631.487	1.439.285
18010	Total (in baze accrual)(rd.08+09)	1.631.487	1.439.285
3011	Excedentele cumulate ale bugetelor locale (ct.5212+5213)	5.136.900	9.410.352
18013	Total (in baze cash)(rd.11+12)	5.136.900	9.410.352
18015	Total (in baze accrual)(rd.13+14)	5.136.900	9.410.352
18023	Alte valori (ct.532)	3.181	5.442
18032	Disponibilitati ale institutiilor publice locale si ale institutiilor de subordonare locala la institutiilor de credit rezidente (ct.5121+5124+5125+5131+5132+5151+5152+5161+5162+5171+5172+550+5601) din care:		
		29.411	22.423
18036	Total (in baze cash)(rd.32+35)	29.411	22.423
18038	Total (in baze accrual) (rd.36+37)	29.411	22.423
18123	Actiuni cotate detinute de autoritatile locale la operatorii economici (ct.6201-2961)(S11)	939.683	939.683
126	Total (la val.neta=la valoarea de intrare mai putin ajustarile cumulate pentru pierderea de valoare) (rd.123+124+125)	939.683	939.683
18165	Creante comerciale curente legate de livrari de bunuri si servicii de catre autoritatile locale sau de institutii subordonate acestora(ct.232+234+409+4111+4118+413+418+4611-4911-4961). Total(rd.166+167+168+172)din care de la:	22.762.501	8.716.560
18167	-de la operatori economici (S11)	22.762.501	8.716.560
18176	1.Creante ale bugetului local (ct.464-497). Total (rd.177+178+179+183), din care:	4.369.242	6.419.757
18177	- de la populatie	1.747.697	2.567.903
18178	- de la operatori economici (S11)	2.621.545	3.851.854
18185	Total creante (rd.176+184)	4.369.242	6.419.757
18203	1.Sume datorate tertilor reprezentand garantii si cautiuni aafiate in conturile institutiilor publice (ct.4281+462). Total (rd.204+205+206)		

COD	DENUMIRE INDICATORI	Sold la inceputul anului	Sold la sfarsitul perioadei
	din care:		7.500
18205	- operatorilor economici (S11)		7.500
18262	Credite pe termen scurt contractate de autoritatile locale si institutii din subordinea acestora (ct.1621+1631+1641+1671+5191+5192+5196+5198). Total (rd.263+264+265+265.1), din care acordate de:	20.788.826	18.983.441
18263	- Institutii de credit rezidente (S122)	20.788.826	18.983.441
18268	Total(in baze cash)(rd.262+266+267+2671)	20.788.826	18.983.441
18275	Total (in baze accrual)(cash+dobanzi) (rd.268+274)	20.788.826	18.983.441
18312	Datorii comerciale necurente legate de livrari de bunuri si servicii (ct.401+403+4042+405+4622). Total (rd.313+314+318+319) din care catre:	399.000	199.000
18313	- Operatori economici (S11)	399.000	199.000
18320	Datorii comerciale curente legate de livrari de bunuri si servicii (ct.401+403+4041+405+408+419+4621). Total (rd.321+322+326+327) din care catre:	1.429.391	1.779.862
18321	-Operatori economici (S11)	1.429.391	1.779.862
18331	Datoriile institutiilor publice din administratia locala catre bugete (ct.4423+431+437+4428+444+446+4481)	675.497	753.072
18332	Salariile angajatilor (ct.421+423+426+4271+4273+4281)	1.141.193	1.278.087
18333	Alte drepturi cuvenite altor categorii de persoane (ct.4272+4273+429+438)	343	343
18334	Datorii catre fondul de risc (ct.462)	93	
18335	Total (rd.331+332+333+334)	1.817.126	2.031.502

Conducatorul institutiei

Conducatorul compartimentului
financiar- contabil

Capi- tol	Sub- capi- tol	Pa- ra- gra- fi Titlu	Ar- ti- col	Ali- ne- at	Denumire indicator	Prevederi bugetare initiale	Prevederi bugetare definitive	Drepturi constatate			Incasari realizate	Singeri pe alte cai decat incasari	Drepturi constatate de incasat	
								Total, din care:	din anii precedenti	din anul curent				
A					B								Pag. 1 - lei-	
						1	2	3=4+5	4	5	6	7	8=3-6-7	
0					TOTAL JUDETEL MURES									
0001	10				TOTAL VENITURI-VENTURI	19.984.000	22.905.000	28.459.303	6.938.944	21.520.359	18.692.549		9.766.754	
0002					I. VENITURI CURENTE	19.477.000	20.791.500	26.512.187	6.938.944	19.573.243	16.745.433		9.766.754	
2900					C. VENITURI NEFISCAL	19.477.000	20.791.500	26.512.187	6.938.944	19.573.243	16.745.433		9.766.754	
3000					C1. VENITURI DIN PROPRIETATE	930.000	1.070.500	904.714	293	904.421	904.302		412	
3010					VENITURI DIN PROPRIETATE	930.000	1.070.500	904.714	293	904.421	904.302		412	
	05				Venituri din concesiuni si inchirieri	25.000	34.000	21.627	293	21.334	21.215		412	
	50				Alte venituri din proprietate	905.000	1.036.500	883.087		883.087	883.087			
3300	10				C2. VANZARI DE BUNURI SI SERVICII	18.547.000	19.721.000	25.607.473	6.938.651	18.668.822	15.841.131		9.766.342	
3310					VENITURI DIN PRESTARI DE SERVICII SI ALTE ACTIVITATI	18.547.000	19.718.000	25.604.615	6.938.651	18.665.964	15.838.273		9.766.342	
	05				Taxe si alte venituri in invatamant	726.000	816.000	402.474		402.474	402.474			
	08				Venituri din prestari de servicii	356.000	350.000	341.838	270	341.568	341.568		270	
	14				Contributia elevilor si studentilor pentru internate, camine si cantine	133.000	133.000	133.644		133.644	133.644			
3310	21				Venituri din contractele incheiate cu casele de asigurari sociale de sanatate	16.894.000	17.960.000	24.271.659	6.938.381	17.333.278	14.505.587		9.766.072	
3310	30				Venituri din contractele incheiate cu directiile de sanatate publica din sume alocate de la bugetul de stat	432.000	429.000	430.000		430.000	430.000			
3310	31				Venituri din contractele incheiate cu directiile de sanatate publica din sume alocate din venituri proprii ale Ministerului Sanatatii	6.000	30.000	25.000		25.000	25.000			
					TRANSFERURI VOLUNTARE, ALTELE DECAT									

Capi- tol	Sub- capi- tol	Pa- ra- gra- ful	Gru- pa / Titlu	Ar- ti- col	Ali- ne- at	Denumire indicator	Prevederi bugetare initiale	Prevederi bugetare definitive	Drepturi constatate			Incasari realizate	Stingeri pe ale cai decat incasari	Drepturi constatate de incasat
									Total, din care:	din anii precedenti	din anul curent			
A						B	1	2	3=4+5	4	5	6	7	8=3-6-7
3710	01					SUBVENTIILE		3.000	2.858		2.858	2.858		
	03					Donatii si sponsorizari		3.000	2.858		2.858	2.858		
						Varsaminte din sectiunea de functionare pentru finantarea sectiunii de dezvoltare a bugetului local	-85.000	-205.000						
3710	04					Varsaminte din sectiunea de functionare	85.000	205.000						
3900	10					II. VENITURI DIN CAPITAL		3.000	2.665		2.665	2.665		
3910	01					VENITURI DIN VALORIFICAREA UNOR BUNURI		3.000	2.665		2.665	2.665		
						Venituri din valorificarea unor bunuri ale institutiilor publice		3.000	2.665		2.665	2.665		
4100	10					IV. SUBVENTII	507.000	2.110.500	1.944.451		1.944.451	1.944.451		
4310	09					SUBVENTII DE LA ALTE ADMINISTRATII	507.000	2.110.500	1.944.451		1.944.451	1.944.451		
	10					Subventii pentru institutii publice	467.000	527.500	365.414		365.414	365.414		
						Subventii din bugetele locale pentru finantarea cheltuielilor curente din domeniul sanatatii								
4310	14					Subventii din bugetele locale pentru finantarea cheltuielilor de capital	40.000	70.000	40.000		40.000	40.000		
4310	17					Sume din veniturile proprii ale Ministerului Sanatatii catre bugetele locale pentru finantarea investitiilor in sanatate		88.000	114.037		114.037	114.037		
4310	17	01				Sume din veniturile proprii ale Ministerului Sanatatii catre bugetele locale		1.425.000	1.425.000		1.425.000	1.425.000		


**CONTUL DE EXECUTIE AL INSTITUTIILOR PUBLICE FINANTATE
PRIN VENITURI PROPRII SI SUBVENTII DIN BUGETUL LOCAL CHELTUIELI**
31 12 2012

Capi- tol	Sub- capi- tol	Pa- ra- graf	Gru- pa / Titlu	Ar- ti- col	Al- ne- at	Denumire indicator	Credite de angajament	Credite bugetare		Angajamente bugetare	Angajamente legale	Plati efectuate	Angajamente legale de platit	Cheltuiel efective	
								initiale	definitive						
A						B	1	2	3	4	5	6	7=5-6	8	
0						TOTAL JUDEȚUL MURES									
5010						TOTAL CHELTUIELI DIN VENITURI PROPRII SI SUBVENTII									
6510	03	01				INVATAMANT	19.984.000	22.920.000	18.695.470	18.695.470	18.206.755	488.715	18.1		
		02				Invatamant prescolar si primar	859.000	949.000	528.011	528.011	520.517	7.494	2		
		01				Invatamant prescolar	543.000	547.000	261.820	261.820	257.098	4.722	2		
		02				Invatamant primar	478.000	458.000	219.134	219.134	214.412	4.722	2		
	04	02				Invatamant secundar	65.000	89.000	42.686	42.686	42.686				
		02				Invatamant secundar superior	183.000	231.000	128.637	128.637	128.637				
	05	02				Invatamant postliceal	183.000	231.000	128.637	128.637	128.637				
	11	03				Servicii auxiliare pentru educatie	133.000	157.000	128.332	128.332	128.332				
						Internate si cantine pentru elevi	133.000	157.000	9.222	9.222	6.450	2.772	1		
6610	06					SANATATE	17.497.000	20.191.000	16.935.146	16.935.146	16.462.417	472.729	16.3		
						Servicii medicale in unitati sanitare cu paturi	17.497.000	20.191.000	16.935.146	16.935.146	16.462.417	472.729	16.3		
6610	06	01				Spiitale generale	17.497.000	20.191.000	16.935.146	16.935.146	16.462.417	472.729	16.3		
6710	03	03				CULTURA, RECREERE SI RELIGIE	1.314.000	1.514.500	1.097.155	1.097.155	1.090.651	6.504	1.1		
		03				Servicii culturale	1.314.000	1.514.500	1.097.155	1.097.155	1.090.651	6.504	1.1		
		06				Muzee	905.000	1.036.500	757.915	757.915	753.536	5.379	2		
						Case de cultura	409.000	478.000	339.240	339.240	338.115	1.125	3		
7010	04					LOCUINTE, SERVICII SI DEZVOLTARE PUBLICA	254.000	211.000	99.961	99.961	99.961		1		
						Servicii si dezvoltare publica	254.000	211.000	99.961	99.961	99.961		1		
8010						ACTIUNI GENERALE ECONOMICE,	60.000	54.500	35.197	35.197	33.209	1.988	1		
						SI DE MUNCA	60.000	54.500	35.197	35.197	33.209	1.988	1		
8010	01					Actiuni generale economice si comerciale	60.000	54.500	35.197	35.197	33.209	1.988	1		

Capi- tol	Sub- capi- tol	Pa- ra- graf	Gru- pa / Titlu	Ar- ti- col	Ali- ne- at	Denumire indicator	Credite de angajament	Credite bugetare		Angajamente bugetare	Angajamente legale	Plati efectuate	Angajamente legale de plati	Cheltuiel efective
								initiale	definitive					
A														
B							1	2	3	4	5	6	7=S-6	8
8010	30					Alte cheltuieli pentru activitati generale economice si comerciale		60.000	54.500	35.197	35.197	33.209	1.988	

Capi- tol	Sub- capi- tol	Pa- ra- graf	Gru- pa / Titlu col	Ar- fi- ne- at	Denumire indicator	Prevederi bugetare initiale	Prevederi bugetare definitive	Drepturi constatate			Incasari realizate	Singeri pe alte cai decat incasari	Drepturi constatate de incasat
								Total, din care: 3=4+5	din anii precedenti 4	din anii curent 5			
A						1	2	3=4+5	4	5	6	7	8=3-6-7
B													
pentru finantarea aparaturii medicale si echipamentelor de comunicatii in urgenta in sanatate							1.425.000	1.425.000		1.425.000	1.425.000		

Conducatorul institutiei,



Conducatorul compartimentului
financiar-contabil

Oliver
[Signature]