



MUNICIPIUL SIGHIȘOARA

CONSILIUL LOCAL

545400 SIGHIȘOARA

Str. Muzeului nr.7, Tel./Fax 0265 - 771278

HOTĂRÂREA NR. 119

din 31 mai 2018

privind aprobarea situațiilor financiare anuale – bilanțul contabil și contul anual de execuție al bugetului unității administrativ - teritoriale – la data de 31.12.2017

Consiliul Local al Municipiului Sighișoara, întrunit în ședință ordinară,

Luând act de proiectul de hotărâre și referatul de aprobare al Primarului municipiului, în calitate de inițiator, înregistrat cu nr. 14.402/21.05.2018, calitate conferită de prevederile art. 33 din Legea nr. 393/2004 privind Statutul aleșilor locali, cu modificările și completările ulterioare, coroborat cu prevederile art. 45 alin. (6) din Legea nr. 215/2001, Legea administrației publice locale, republicată, cu modificările și completările ulterioare;

Având în vedere prevederile art. 57 din Legea nr. 273/2006 privind finanțele publice locale, cu modificările și completările ulterioare, potrivit cărora, ordonatorii principali de credite întocmesc și prezintă spre aprobare autorităților deliberative, până la data de 31 mai a anului următor, conturile anuale de execuție a bugetului unității administrativ - teritoriale;

Având în vedere Raportul de specialitate al Biroului Buget, Contabilitate, Salarizare, înregistrat cu nr. 14.401/21.05.2018, prin care se propune și se justifică necesitatea aprobării situațiilor financiare anuale – bilanțul contabil și contul anual de execuție al bugetului unității administrativ - teritoriale – la data de 31.12.2017, îndeplinindu-se astfel prevederile legale;

Având în vedere avizele favorabile ale tuturor comisiilor pe domenii de specialitate;

În baza art. 36 (2) lit. "b", (4) lit. "a", art. 45 (2) lit. "a" și a art. 115 (1) lit. "b" din Legea nr. 215/2001, Legea administrației publice locale, republicată, cu modificările și completările ulterioare,

HOTĂRĂȘTE:

Art. 1. Se aprobă contul anual de execuție al bugetului unității administrativ - teritoriale la data de 31.12.2017, conform anexei nr. 1, care face parte integrantă din prezenta hotărâre.

Art. 2. Se aprobă bilanțul contabil încheiat la data de 31.12.2017, conform anexei nr. 2, care face parte integrantă din prezenta hotărâre.


Art. 3. Se aprobă situațiile financiare, conform anexelor nr. 3, 4, 5, 6, 7, 8, 9 și 10, care fac parte integrantă din prezenta hotărâre.

Art. 4. Cu ducerea la îndeplinire a prevederilor prezentei hotărâri se încredințează Primarul Municipiului Sighișoara și Biroul Buget, Contabilitate, Salarizare din cadrul Municipiului Sighișoara.

Art. 5. Prin grija Secretarului Municipiului Sighișoara, prezenta hotărâre va fi comunicată, în termenul prevăzut de lege, Primarului Municipiului Sighișoara, Prefectului Județului Mureș și se va aduce la cunoștință publică, prin publicarea pe pagina de internet la adresa www.sighisoara.org.ro.

PREȘEDINTE DE ȘEDINȚĂ,

Toth Tivadar



Contrasemnează/Avizat pentru legalitate

SECRETAR,

Bizo Anca

(Prezenta s-a adoptat cu 12 voturi "pentru" și 6 "abțineri")

Prezenta s-a difuzat astfel:

1 ex. dos. hotărâri;

1 ex. dos. ședință;

1 ex. Instituția Prefectului - Județul Mureș;

1 ex. Primar;

1 ex. Viceprimar;

1 ex. Secretar;

2 ex. Biroul Buget, Contabilitate, Salarizare - Direcția Economică.

8 ex.

B.A.

| Capi- tol | Sub- capi- tol | Pa- ra- graf | Gru- pa/ Titlu | Ar- ti- col | Ali- ne- at | Denumire indicator | Prevederi bugetare initiale | Prevederi bugetare definitive | Drepturi constatate | | | Incasari realizate | Stingeri pe alte cai decat incasari | Drepturi constatate de incasat |
|--------------|----------------------|--------------------|----------------------|-------------------|-------------------|---|-----------------------------------|-------------------------------------|---------------------|------------------------|--------------------|-----------------------|---|--------------------------------------|
| | | | | | | | | | Total, din care: | din anii precedenti | din anul curent | | | |
| A | | | | | | B | 1 | 2 | 3=4+5 | 4 | 5 | 6 | 7 | 8=3-6-7 |
| 0001 | 02 | | | | | TOTAL VENITURI-BUGET LOCAL | 66.067.000 | 71.245.000 | 75.124.934 | 11.465.066 | 63.659.868 | 64.289.741 | | 10.835.193 |
| 0002 | | | | | | I. VENITURI CURENTE | 66.034.000 | 70.943.000 | 74.906.506 | 11.465.066 | 63.441.440 | 64.371.313 | | 10.835.193 |
| 0003 | | | | | | A. VENITURI FISCALE | 61.088.000 | 65.624.000 | 69.169.013 | 10.407.018 | 58.761.995 | 59.392.370 | | 9.776.643 |
| 0004 | | | | | | A1. IMPOZIT PE VENIT, PROFIT SI CASTIGURI DIN CAPITAL | 22.602.000 | 22.440.000 | 18.973.339 | | 18.973.339 | 18.973.339 | | |
| 0300 | 02 | | | | | A1.2 IMPOZIT PE VENIT, PROFIT SI CASTIGURI DIN CAPITAL DE LA PERSOANE FIZICE | 22.602.000 | 22.440.000 | 18.973.339 | | 18.973.339 | 18.973.339 | | |
| 0302 | | | | | | IMPOZIT PE VENIT | 380.000 | 218.000 | 102.400 | | 102.400 | 102.400 | | |
| | 18 | | | | | Impozitul pe veniturile din transferul proprietatilor imobiliare din patrimoniul personal | 380.000 | 218.000 | 102.400 | | 102.400 | 102.400 | | |
| 0402 | | | | | | COTE SI SUME DEFALCATE DIN IMPOZITUL PE VENIT | 22.222.000 | 22.222.000 | 18.870.939 | | 18.870.939 | 18.870.939 | | |
| 0402 | 01 | | | | | Cote defalcate din impozitul pe venit | 21.630.000 | 21.630.000 | 18.336.186 | | 18.336.186 | 18.336.186 | | |
| | 04 | | | | | Sume alocate din cotele defalcate din impozitul pe venit pentru echilibrarea bugetelor locale | 592.000 | 592.000 | 534.753 | | 534.753 | 534.753 | | |
| 0700 | 02 | | | | | A3 IMPOZITE SI TAXE PE PROPRIETATE | 10.962.000 | 9.583.000 | 16.366.176 | 9.047.966 | 7.318.210 | 7.791.997 | | 8.574.179 |
| 0702 | | | | | | IMPOZITE SI TAXE PE PROPRIETATE | 10.962.000 | 9.583.000 | 16.366.176 | 9.047.966 | 7.318.210 | 7.791.997 | | 8.574.179 |
| | 01 | | | | | Impozit si taxa pe cladiri | 8.387.000 | 6.984.000 | 12.951.994 | 7.644.940 | 5.307.054 | 5.770.200 | | 7.181.794 |
| | 01 | | | | | Impozit pe cladiri de la persoane fizice | 2.587.000 | 2.698.000 | 2.854.402 | 411.720 | 2.442.682 | 2.344.993 | | 509.407 |
| 0702 | 01 | 02 | | | | Impozit si taxa pe cladiri de la persoane juridice | 5.800.000 | 4.286.000 | 10.097.592 | 7.353.220 | 2.864.372 | 2.425.205 | | 6.672.387 |
| 0702 | 02 | | | | | Impozit si taxa pe teren | 2.375.000 | 2.491.000 | 3.187.898 | 1.393.266 | 1.794.632 | 1.804.336 | | 1.383.562 |

| Capi- tol | Sub- capi- tol | Pa- ra- graf | Gru- pa/ Titlu | Ar- ti- col | Ali- ne- at | Denumire indicator | Prevederi bugetare initiale | Prevederi bugetare definitive | Drepturi constatate | | | Incasari realizate | Stingeri pe alte cai decat incasari | Drepturi constatate de incasat |
|--------------|----------------------|--------------------|----------------------|-------------------|-------------------|---|-----------------------------------|-------------------------------------|---------------------|------------------------|--------------------|-----------------------|---|--------------------------------------|
| | | | | | | | | | Total, din care: | din anii precedenti | din anul curent | | | |
| A | | | | | | B | 1 | 2 | 3=4+5 | 4 | 5 | 6 | 7 | 8=3-6-7 |
| 0702 | 02 | 01 | | | | Impozit pe terenuri de la persoane fizice | 994.000 | 1.145.000 | 1.158.699 | 189.466 | 969.233 | 935.494 | | 203.205 |
| 0702 | 02 | 02 | | | | Impozit si taxa pe teren de la persoane juridice | 975.000 | 959.000 | 1.638.071 | 1.063.260 | 574.811 | 576.082 | | 1.062.019 |
| 0702 | 02 | 03 | | | | Impozitul pe terenul extravilan | 406.000 | 387.000 | 391.128 | 140.540 | 250.588 | 272.790 | | 116.338 |
| | | 03 | | | | Taxe judiciare de timbru si alte taxe de timbru | 200.000 | 108.000 | 226.284 | 9.760 | 216.524 | 217.461 | | 8.823 |
| 1000 | 02 | | | | | A4 IMPOZITE SI TAXE PE BUNURI SI SERVICII | 27.466.000 | 33.467.000 | 33.626.600 | 1.296.738 | 32.329.862 | 32.489.506 | | 1.137.094 |
| 1102 | | | | | | SUME DEFALCATE DIN TVA | 24.161.000 | 29.611.000 | 29.515.616 | | 29.515.616 | 29.515.616 | | |
| | | 02 | | | | Sume defalcate din taxa pe valoarea adaugata pentru finantarea cheltuielilor descentralizate la nivelul comunelor,oraselor, municipiilor, sectoarelor si Municipiului Bucuresti | 23.779.000 | 29.229.000 | 29.140.534 | | 29.140.534 | 29.140.534 | | |
| 1102 | | 05 | | | | Sume defalcate din taxa pe valoarea adaugata pentru drumuri | 16.000 | 16.000 | 16.000 | | 16.000 | 16.000 | | |
| 1102 | | 06 | | | | Sume defalcate din taxa pe valoarea adaugata pentru echilibrarea bugetelor locale | 266.000 | 266.000 | 266.000 | | 266.000 | 266.000 | | |
| 1102 | | 09 | | | | Sume defalcate din taxa pe valoarea adaugata pentru finantarea invatamantului particular sau confesional acreditat | 100.000 | 100.000 | 93.082 | | 93.082 | 93.082 | | |
| 1202 | | | | | | ALTE IMPOZITE SI TAXE GENERALE PE BUNURI SI SERVICII | | | 236 | 1.249 | -1.013 | 242 | | -5 |

| Capi- tol | Sub- capi- tol | Pa- ra- graf | Gru- pa/ Titlu | Ar- ti- col | Ali- ne- at | Denumire indicator | Prevederi bugetare initiale | Prevederi bugetare definitive | Drepturi constatate | | | Incasari realizate | Stingeri pe alte cai decat incasari | Drepturi constatate de incasat |
|--------------|----------------------|--------------------|----------------------|-------------------|-------------------|---|-----------------------------------|-------------------------------------|---------------------|------------------------|--------------------|-----------------------|---|--------------------------------------|
| | | | | | | | | | Total, din care: | din anii precedenti | din anul curent | | | |
| A | | | | | | B | 1 | 2 | 3=4+5 | 4 | 5 | 6 | 7 | 8=3-6-7 |
| | | | | | | nationale si societatile cu capital majoritar de stat | 39.000 | 39.000 | 17.378 | | 17.378 | 17.378 | | |
| 3002 | 50 | | | | | Alte venituri din proprietate | 66.000 | 78.000 | 84.274 | | 84.274 | 84.274 | | |
| 3300 | 02 | | | | | C2. VANZARI DE BUNURI SI SERVICII | 2.005.000 | 2.366.000 | 2.899.164 | 1.058.048 | 1.841.116 | 1.840.614 | | 1.058.560 |
| 3302 | | | | | | VENITURI DIN PRESTARI DE SERVICII SI ALTE ACTIVITATI | 668.000 | 625.000 | 726.650 | 109.083 | 617.567 | 612.326 | | 114.324 |
| 3302 | 08 | | | | | Venituri din prestari de servicii | 592.000 | 547.000 | 533.463 | | 533.463 | 533.463 | | |
| | 10 | | | | | Contributia parintilor sau sustinatorilor legali pentru intretinerea copiilor in crese | 30.000 | 30.000 | 32.817 | | 32.817 | 32.817 | | |
| 3302 | 28 | | | | | Venituri din recuperarea cheltuielilor de judecata, imputatii si despagubiri | 1.000 | 14.000 | 116.045 | 109.083 | 6.962 | 1.721 | | 114.324 |
| 3302 | 50 | | | | | Alte venituri din prestari de servicii si alte activitati | 45.000 | 34.000 | 44.325 | | 44.325 | 44.325 | | |
| 3402 | | | | | | VENITURI DIN TAXE ADMINISTRATIVE, ELIBERARI PERMISE | 260.000 | 146.000 | 138.880 | 35.963 | 102.917 | 102.521 | | 36.359 |
| 3402 | 02 | | | | | Taxe extrajudiciare de timbru | 260.000 | 146.000 | 138.880 | 35.963 | 102.917 | 102.521 | | 36.359 |
| 3502 | | | | | | AMENZI, PENALITATI SI CONFISCARI | 992.000 | 1.545.000 | 1.988.398 | 900.464 | 1.087.934 | 1.091.029 | | 897.369 |
| | 01 | | | | | Venituri din amenzi si alte sanctiuni aplicate potrivit dispozitiilor legale | 550.000 | 700.000 | 892.530 | 360.315 | 532.215 | 572.907 | | 319.623 |
| 3502 | 01 02 | | | | | Venituri din amenzi si alte sanctiuni aplicate de catre alte institutii de specialitate | 550.000 | 700.000 | 892.530 | 360.315 | 532.215 | 572.907 | | 319.623 |
| 3502 | 50 | | | | | Alte amenzi, penalitati si confiscari | 442.000 | 845.000 | 1.095.868 | 540.149 | 555.719 | 518.122 | | 577.746 |
| 3602 | | | | | | DIVERSE VENITURI | 85.000 | 30.000 | 45.256 | 12.538 | 32.698 | 34.738 | | 10.498 |

| Capi- tol | Sub- capi- tol | Pa- ra- graf | Gru- pa/ Titlu | Ar- ti- col | Ali- ne- at | Denumire indicator | Prevederi bugetare initiale | Prevederi bugetare definitive | Drepturi constatate | | | Incasari realizate | Stingeri pe alte cai decat incasari | Drepturi constatate de incasat |
|--------------|----------------------|--------------------|----------------------|-------------------|-------------------|---|-----------------------------------|-------------------------------------|---------------------|------------------------|--------------------|-----------------------|---|--------------------------------------|
| | | | | | | | | | Total, din care: | din anii precedenti | din anul curent | | | |
| A | | | | | | B | 1 | 2 | 3=4+5 | 4 | 5 | 6 | 7 | 8=3-6-7 |
| | | | | | | CONTUL PLATILOR EFECTUATE SI PREFINANTARI | | | | | | | | |
| | | | | | | AFERENTE CADRULUI FINANCIAR 2014-2020 | 20.000 | 167.000 | 54.123 | | 54.123 | 54.123 | | |
| 4802 | 01 | | | | | Fondul European de Dezvoltare Regionala(FEDR) | 20.000 | 20.000 | | | | | | |
| | | 01 | | | | Sume primite in contul platilor efectuate in anul curent | 20.000 | 20.000 | | | | | | |
| 4802 | 02 | | | | | Fondul Social European(FSE) | | 147.000 | 54.123 | | 54.123 | 54.123 | | |
| | | 03 | | | | Prefinantare | | 147.000 | 54.123 | | 54.123 | 54.123 | | |

| Capi- tol | Sub- capi- tol | Pa- ra- graf | Gru- pa / Titlu | Ar- ti- col | Ali- ne- at | Denumire indicator | Credite de angajament | Credite bugetare | | Angajamente bugetare | Angajamente legale | Plati efectuate | Angajamente legale de platit | Cheltuieli efective |
|--------------|----------------------|--------------------|-----------------------|-------------------|-------------------|---|--------------------------|------------------|------------|-------------------------|-----------------------|--------------------|------------------------------------|------------------------|
| | | | | | | | | initiale | definitive | | | | | |
| A | | | | | | B | 1 | 2 | 3 | 4 | 5 | 6 | 7=5-6 | 8 |
| 5002 | | | | | | TOTAL CHELTUIELI | | 73.706.000 | 77.716.000 | 64.946.869 | 64.946.869 | 62.187.118 | 2.759.751 | 58.6 |
| 5100 | 02 | | | | | Partea I-a SERVICII PUBLICE GENERALE | | 11.609.000 | 11.275.000 | 9.454.525 | 9.454.525 | 8.948.238 | 506.287 | 8.7 |
| 5102 | | | | | | AUTORITATI PUBLICE SI ACTIUNI EXTERNE | | 9.715.000 | 9.375.000 | 7.797.545 | 7.797.545 | 7.455.545 | 342.000 | 7.2 |
| | 01 | | | | | Autoritati executive si legislative | | 9.715.000 | 9.375.000 | 7.797.545 | 7.797.545 | 7.455.545 | 342.000 | 7.2 |
| | | 03 | | | | Autoritati executive | | 9.715.000 | 9.375.000 | 7.797.545 | 7.797.545 | 7.455.545 | 342.000 | 7.2 |
| 5402 | | | | | | ALTE SERVICII PUBLICE GENERALE | | 1.373.000 | 1.419.000 | 1.207.301 | 1.207.301 | 1.043.014 | 164.287 | 1.6 |
| | 10 | | | | | Servicii publice comunitare de evidenta a persoanelor | | 506.000 | 584.600 | 503.052 | 503.052 | 499.300 | 3.752 | 2 |
| 5402 | 50 | | | | | Alte servicii publice generale | | 867.000 | 834.400 | 704.249 | 704.249 | 543.714 | 160.535 | 2 |
| 5502 | | | | | | TRANZACTII PRIVIND DATORIA PUBLICA SI IMPRUMUTURI | | 521.000 | 481.000 | 449.679 | 449.679 | 449.679 | | 4 |
| 6000 | 02 | | | | | Partea II-a APARARE, ORDINE PUBLICA SI SIGURANTA NATIONALA | | 1.982.000 | 1.938.000 | 1.504.577 | 1.504.577 | 1.441.101 | 63.476 | 1.3 |
| 6102 | | | | | | ORDINE PUBLICA SI SIGURANTA NATIONALA | | 1.982.000 | 1.938.000 | 1.504.577 | 1.504.577 | 1.441.101 | 63.476 | 1.3 |
| | 03 | | | | | Ordine publica | | 1.621.000 | 1.667.000 | 1.502.484 | 1.502.484 | 1.439.070 | 63.414 | 1.3 |
| | | 04 | | | | Politie comunitara | | 1.621.000 | 1.667.000 | 1.502.484 | 1.502.484 | 1.439.070 | 63.414 | 1.3 |
| | 05 | | | | | Protectie civila si protectia contra incendiilor (protectie civila nonmilitara) | | 361.000 | 271.000 | 2.093 | 2.093 | 2.031 | 62 | |
| 6500 | 02 | | | | | Partea III-a CHELTUIELI SOCIAL-CULTURALE | | 36.821.000 | 42.069.000 | 38.225.078 | 38.225.078 | 37.446.034 | 779.044 | 36.2 |
| 6502 | | | | | | INVATAMANT | | 27.229.000 | 32.034.000 | 30.563.771 | 30.563.771 | 30.503.346 | 60.425 | 29.3 |
| | 03 | | | | | Invatamant prescolar si primar | | 7.617.000 | 8.996.650 | 8.661.464 | 8.661.464 | 8.661.464 | | 8.8 |
| | | 01 | | | | Invatamant prescolar | | 2.766.000 | 3.270.110 | 3.176.255 | 3.176.255 | 3.176.255 | | 3.1 |
| | | 02 | | | | Invatamant primar | | 4.851.000 | 5.726.540 | 5.485.209 | 5.485.209 | 5.485.209 | | 5.3 |
| | 04 | | | | | Invatamant secundar | | 19.303.000 | 22.723.150 | 21.670.541 | 21.670.541 | 21.636.281 | 34.260 | 20.1 |

| An | Sub- capi- tol | Pa- ra- graf | Gru- pa / Titlu | Ar- ti- col | Ali- ne- at | Denumire indicator | Prevederi bugetare initiale | Prevederi bugetare definitive | Drepturi constatate | | | Incasari realizate | Stingeri pe alte cai decat incasari | Drepturi constatate de incasat |
|----|----------------------|--------------------|-----------------------|-------------------|-------------------|--|-----------------------------------|-------------------------------------|---------------------|------------------------|--------------------|-----------------------|---|--------------------------------------|
| | | | | | | | | | Total, din care: | din anii precedenti | din anul curent | | | |
| A | | | | | | B | 1 | 2 | 3=4+5 | 4 | 5 | 6 | 7 | 8=3-6-7 |
| 02 | 02 | 01 | | | | Impozit pe terenuri de la persoane fizice | 994.000 | 1.145.000 | 1.158.699 | 189.466 | 969.233 | 955.494 | | 203.205 |
| | | 02 | | | | Impozit si taxa pe teren de la persoane juridice | 975.000 | 959.000 | 1.638.071 | 1.063.260 | 574.811 | 576.052 | | 1.062.019 |
| | | 03 | | | | Impozitul pe terenul extravilan | 406.000 | 387.000 | 391.128 | 140.540 | 250.588 | 272.790 | | 118.338 |
| | | 03 | | | | Taxe judiciare de timbru si alte taxe de timbru | 200.000 | 108.000 | 226.284 | 9.760 | 216.524 | 217.461 | | 8.823 |
| 00 | 02 | | | | | A4 IMPOZITE SI TAXE PE BUNURI SI SERVICII | 27.466.000 | 33.467.000 | 33.626.600 | 1.296.738 | 32.329.862 | 32.489.506 | | 1.137.094 |
| 02 | | | | | | SUME DEFALCATE DIN TVA | 24.161.000 | 29.611.000 | 29.515.616 | | 29.515.616 | 29.515.616 | | |
| | | 02 | | | | Sume defalcate din taxa pe valoarea adaugata pentru finantarea cheltuie- lilor descentralizate la nivelul comunelor, oraselor, municipiilor, sectoarelor si Municipiului Bucuresti | 23.779.000 | 29.229.000 | 29.140.534 | | 29.140.534 | 29.140.534 | | |
| | | 05 | | | | Sume defalcate din taxa pe valoarea adaugata pentru drumuri | 16.000 | 16.000 | 16.000 | | 16.000 | 16.000 | | |
| | | 06 | | | | Sume defalcate din taxa pe valoarea adaugata pentru echilibrarea bugetelor locale | 266.000 | 266.000 | 266.000 | | 266.000 | 266.000 | | |
| | | 09 | | | | Sume defalcate din taxa pe valoarea adaugata pentru finantarea invatamantului particular sau confesional acreditat | 100.000 | 100.000 | 93.082 | | 93.082 | 93.082 | | |
| 02 | | | | | | ALTE IMPOZITE SI TAXE GENERALE PE BUNURI SI SERVICII | | | 236 | 1.249 | -1.013 | | | -6 |

| Capi- tol | Sub- capi- tol | Pa- ra- graf | Gru- pa / Titlu | Ar- ti- col | Ali- ne- at | Denumire indicator | Credite de angajament | Credite bugetare | | Angajamente bugetare | Angajamente legale | Plati efectuate | Angajamente legale de platit | Cheltuiel efective |
|--------------|----------------------|--------------------|-----------------------|-------------------|-------------------|--|--------------------------|------------------|------------|-------------------------|-----------------------|--------------------|------------------------------------|-----------------------|
| | | | | | | | | initiale | definitive | | | | | |
| A | | | | | | B | 1 | 2 | 3 | 4 | 5 | 6 | 7=5-6 | 8 |
| 6702 | 03 | | | | | Intretinere gradini publice, parcuri zone verzi, baze sportive si de agrement | | 125.000 | 125.000 | 38.328 | 38.328 | 38.328 | | |
| 6702 | 06 | | | | | Servicii religioase | | 250.000 | 250.000 | 34.000 | 34.000 | 17.000 | 17.000 | |
| | 50 | | | | | Alte servicii in domeniile culturii, recreerii si religiei | | 1.120.000 | 1.270.000 | 1.114.175 | 1.114.175 | 842.894 | 271.281 | 5 |
| 6802 | | | | | | ASIGURARI SI ASISTENTA SOCIALA | | 4.255.000 | 4.596.000 | 4.188.869 | 4.188.869 | 3.907.915 | 280.954 | 3.8 |
| | 04 | | | | | Asistenta acordata persoanelor in varsta | | 72.000 | 77.000 | 70.872 | 70.872 | 70.872 | | |
| | 05 | | | | | Asistenta sociala in caz de boli si invaliditati | | 2.726.000 | 3.023.500 | 2.933.357 | 2.933.357 | 2.922.134 | 11.223 | 2.5 |
| 6802 | 05 | 02 | | | | Asistenta sociala in caz de invaliditate | | 2.726.000 | 3.023.500 | 2.933.357 | 2.933.357 | 2.922.134 | 11.223 | 2.5 |
| | 11 | | | | | Crese | | 687.000 | 695.000 | 538.461 | 538.461 | 348.127 | 190.534 | 2 |
| | 15 | | | | | Prevenirea excluderii sociale | | 66.000 | 30.500 | 30.499 | 30.499 | 30.499 | | |
| | | 01 | | | | Ajutor social | | 66.000 | 30.500 | 30.499 | 30.499 | 30.499 | | |
| | 50 | | | | | Alte cheltuieli in domeniul asigurarilor si asistentei sociale | | 704.000 | 770.000 | 615.680 | 615.680 | 536.283 | 79.397 | 6 |
| 6802 | 50 | 50 | | | | Alte cheltuieli in domeniul asistentei sociale | | 704.000 | 770.000 | 615.680 | 615.680 | 536.283 | 79.397 | 6 |
| 7000 | 02 | | | | | Partea IV-a SERVICII SI DEZVOLTARE PUBLICA, LOCUINTE, MEDIU SI APE | | 8.066.000 | 7.748.000 | 5.027.793 | 5.027.793 | 4.071.502 | 956.291 | 3.3 |
| 7002 | | | | | | LOCUINTE, SERVICII SI DEZVOLTARE PUBLICA | | 4.287.000 | 4.425.000 | 2.602.826 | 2.602.826 | 2.351.738 | 251.088 | 2.1 |
| | 03 | | | | | Locuinte | | 1.432.000 | 1.432.000 | 922.977 | 922.977 | 922.977 | | 1.1 |
| | | 01 | | | | Dezvoltarea sistemului de locuinte | | 1.432.000 | 1.432.000 | 922.977 | 922.977 | 922.977 | | 1.1 |
| | 05 | | | | | Alimentare cu apa si amenajari hidrotehnice | | 1.024.000 | 1.024.000 | 456.863 | 456.863 | 456.863 | | |
| | | 01 | | | | Alimentare cu apa | | 1.024.000 | 1.024.000 | 456.863 | 456.863 | 456.863 | | |
| | 06 | | | | | Iluminat public si electrificari | | 1.771.000 | 1.909.000 | 1.174.862 | 1.174.862 | 923.974 | 250.888 | 6 |

| Capi- tol | Sub- capi- tol | Pa- ra- graf | Gru- pa / Titlu | Ar- ti- col | Ali- ne- at | Denumire indicator | Credite de angajament | Credite bugetare | | Angajamente bugetare | Angajamente legale | Plati efectuate | Angajamente legale de platit | Cheltuieli efective |
|--------------|----------------------|--------------------|-----------------------|-------------------|-------------------|--|--------------------------|------------------|------------|-------------------------|-----------------------|--------------------|------------------------------------|------------------------|
| | | | | | | | | initiale | definitive | | | | | |
| A | | | | | | B | 1 | 2 | 3 | 4 | 5 | 6 | 7=5-6 | 8 |
| 7002 | 50 | | | | | Alte servicii in domeniile locuintelor, serviciilor si dezvoltarii comunale | | 60.000 | 60.000 | 48.124 | 48.124 | 47.924 | 200 | |
| 7402 | | | | | | PROTECTIA MEDIULUI | | 3.779.000 | 3.323.000 | 2.424.967 | 2.424.967 | 1.719.764 | 705.205 | 1.0 |
| | 05 | | | | | Salubritate si gestiunea deseurilor | | 2.301.000 | 1.845.000 | 1.082.827 | 1.082.827 | 1.005.480 | 79.347 | 1.0 |
| | | 01 | | | | Salubritate | | 2.180.000 | 1.724.000 | 1.065.430 | 1.065.430 | 994.557 | 70.873 | 1.0 |
| | | 02 | | | | Colectarea, tratarea si distrugerea deseurilor | | 121.000 | 121.000 | 17.397 | 17.397 | 8.923 | 8.474 | |
| 7402 | 06 | | | | | Canalizarea si tratarea apelor reziduale | | 1.478.000 | 1.478.000 | 1.342.140 | 1.342.140 | 716.284 | 625.856 | |
| 8000 | 02 | | | | | Partea V-a ACTIUNI ECONOMICE | | 15.228.000 | 14.686.000 | 10.734.896 | 10.734.896 | 10.280.245 | 454.653 | 9.0 |
| 8002 | | | | | | ACTIUNI GENERALE ECONOMICE, SI DE MUNCA | | 4.295.000 | 4.304.000 | 3.690.746 | 3.690.746 | 3.340.746 | 350.000 | 3.0 |
| 8002 | 01 | | | | | Actiuni generale economice si comerciale | | 4.295.000 | 4.304.000 | 3.690.746 | 3.690.746 | 3.340.746 | 350.000 | 3.0 |
| | | 30 | | | | Alte cheltuieli pentru actiuni generale economice si comerciale | | 4.295.000 | 4.304.000 | 3.690.746 | 3.690.746 | 3.340.746 | 350.000 | 3.0 |
| 8402 | | | | | | TRANSPORTURI | | 10.758.000 | 10.207.000 | 6.982.430 | 6.982.430 | 6.880.657 | 101.773 | 5.0 |
| | 03 | | | | | Transport rutier | | 10.758.000 | 10.207.000 | 6.982.430 | 6.982.430 | 6.880.657 | 101.773 | 5.0 |
| | | 02 | | | | Transport in comun | | 4.549.000 | 4.889.000 | 4.888.970 | 4.888.970 | 4.888.970 | | 4.0 |
| | | 03 | | | | Strazi | | 6.209.000 | 5.318.000 | 2.093.460 | 2.093.460 | 1.991.687 | 101.773 | 5.0 |
| 8702 | | | | | | ALTE ACTIUNI ECONOMICE | | 175.000 | 175.000 | 61.720 | 61.720 | 58.840 | 2.880 | |
| | 04 | | | | | Turism | | 175.000 | 175.000 | 61.720 | 61.720 | 58.840 | 2.880 | |

| Capi- tol | Sub- capi- tol | Pa- ra- graf | Gru- pa / Titlu | Ar- ti- col | Ali- ne- at | Denumire indicator | Credite de angajament | Credite bugetare | | Angajamente bugetare | Angajamente legale | Plati efectuate | Angajamente legale de platit | Cheltuiel efective |
|--------------|----------------------|--------------------|-----------------------|-------------------|-------------------|--|--------------------------|------------------|------------|-------------------------|-----------------------|--------------------|------------------------------------|-----------------------|
| | | | | | | | | initiale | definitive | | | | | |
| A | | | | | | B | 1 | 2 | 3 | 4 | 5 | 6 | 7=5-6 | 8 |
| 5002 | | | | | | TOTAL CHELTUIELI | | 73.706.000 | 77.716.000 | 64.946.869 | 64.946.869 | 62.187.118 | 2.759.751 | 58.6 |
| | | | 01 | | | CHELTUIELI CURENTE | | 59.888.000 | 65.125.477 | 58.389.785 | 58.389.785 | 56.828.113 | 1.561.672 | 56.6 |
| | | | 10 | | | TITLUL I CHELTUIELI DE PERSONAL | | 29.387.000 | 34.254.500 | 33.962.410 | 33.962.410 | 33.962.126 | 284 | 34.0 |
| | | | 20 | | | TITLUL II BUNURI SI SERVICII | | 21.751.000 | 21.501.406 | 16.207.500 | 16.207.500 | 14.885.437 | 1.322.063 | 14.4 |
| | | | 30 | | | TITLUL III DOBANZI | | 506.000 | 466.000 | 449.079 | 449.079 | 449.079 | | 4 |
| | | | 40 | | | TITLUL IV SUBVENTII | | 3.088.000 | 3.425.000 | 3.417.672 | 3.417.672 | 3.417.672 | | 3.1 |
| | | | 51 | | | TITLUL VI TRANSFERURI INTRE UNITATI ALE ADMINISTRATIEI PUBLICE | | 716.000 | 708.000 | 432.912 | 432.912 | 432.912 | | 4 |
| | | | 55 | | | TITLUL VII ALTE TRANSFERURI | | 100.000 | 100.000 | 92.657 | 92.657 | 92.657 | | 1.0 |
| | | | 57 | | | TITLUL VIII ASISTENTA SOCIALA | | 1.686.000 | 1.962.500 | 1.897.253 | 1.897.253 | 1.897.253 | | 1.8 |
| | | | 58 | | | TITLUL X PROIECTE CU FINANTARE DIN FONDURI EXTERNE NERAMBURSABILE | | | | | | | | |
| | | | | | | CADRULUI FINANCIAR 2014-2020 | | 20.000 | 197.000 | 66.074 | 66.074 | 66.074 | | |
| | | | 59 | | | TITLUL XI ALTE CHELTUIELI | | 2.634.000 | 2.511.071 | 1.864.228 | 1.864.228 | 1.624.903 | 239.325 | 1.8 |
| | | | 70 | | | CHELTUIELI DE CAPITAL | | 11.300.000 | 10.095.000 | 4.140.278 | 4.140.278 | 2.942.199 | 1.198.079 | 2.1 |
| | | | 71 | | | TITLUL XIII ACTIVE NEFINANCIARE | | 11.300.000 | 10.095.000 | 4.140.278 | 4.140.278 | 2.942.199 | 1.198.079 | 2.1 |
| | | | 79 | | | OPERATIUNI FINANCIARE | | 2.552.000 | 2.552.000 | 2.476.739 | 2.476.739 | 2.476.739 | | |
| | | | 81 | | | TITLUL XVII RAMBURSARI DE CREDITE | | 2.552.000 | 2.552.000 | 2.476.739 | 2.476.739 | 2.476.739 | | |
| | | | 84 | | | PLATI EFECTUATE IN ANII PRECEDENTI SI RECUPERATE IN ANUL CURENT | | -34.000 | -56.477 | -59.933 | -59.933 | -59.933 | | |
| | | | 85 | | | Titlul XIX PLATI EFECTUATE IN ANII PRECEDENTI SI RECUPERATE IN ANUL CURENT | | -34.000 | -56.477 | -59.933 | -59.933 | -59.933 | | |
| 5100 | 02 | | | | | Partea I-a SERVICII PUBLICE GENERALE | | 11.609.000 | 11.275.000 | 9.454.525 | 9.454.525 | 8.948.258 | 506.287 | 8. |
| 5102 | | | | | | AUTORITATI PUBLICE SI ACTIUNI EXTERNE | | 9.715.000 | 9.375.000 | 7.797.545 | 7.797.545 | 7.455.545 | 342.000 | 7 |

| Capi- tol | Sub- capi- tol | Pa- ra- graf | Gru- pa / Titlu | Ar- ti- col | Ali- ne- at | Denumire indicator | Credite de angajament | Credite bugetare | | Angajamente bugetare | Angajamente legale | Plati efectuate | Angajamente legale de platit | Cheltuiel efective |
|--------------|----------------------|--------------------|-----------------------|-------------------|-------------------|--|--------------------------|------------------|------------|-------------------------|-----------------------|--------------------|------------------------------------|-----------------------|
| | | | | | | | | initiale | definitive | | | | | |
| A | | | | | | B | 1 | 2 | 3 | 4 | 5 | 6 | 7=5-6 | 8 |
| | | | 01 | | | CHELTUIELI CURENTE | | 9.226.000 | 8.880.000 | 7.612.794 | 7.612.794 | 7.428.301 | 184.493 | 7.1 |
| | | | 10 | | | TITLUL I CHELTUIELI DE PERSONAL | | 5.691.000 | 5.681.000 | 5.616.310 | 5.616.310 | 5.616.304 | 6 | 5.0 |
| | | | 10 | 01 | | Cheltuieli salariale in bani | | 4.672.000 | 4.612.000 | 4.578.273 | 4.578.273 | 4.578.267 | 6 | 4.9 |
| | | | 10 | 01 | 01 | Salarii de baza | | 4.451.000 | 4.410.000 | 4.385.974 | 4.385.974 | 4.385.968 | 6 | 4.9 |
| | | | 10 | 01 | 05 | Sporuri pentru conditii de munca | | 9.000 | 11.000 | 9.764 | 9.764 | 9.764 | | |
| | | | 10 | 01 | 12 | Indemnizatii platite unor persoane din afara unitatii | | 172.000 | 173.000 | 172.353 | 172.353 | 172.353 | | 1 |
| | | | 10 | 01 | 13 | Indemnizatii de delegare | | 40.000 | 18.000 | 10.182 | 10.182 | 10.182 | | |
| | | | 10 | 03 | | Contributii | | 1.019.000 | 1.069.000 | 1.038.037 | 1.038.037 | 1.038.037 | | 1.0 |
| | | | 10 | 03 | 01 | Contributii de asigurari sociale de stat | | 700.000 | 736.000 | 723.052 | 723.052 | 723.052 | | 5 |
| | | | 10 | 03 | 02 | Contributii de asigurari de somaj | | 22.000 | 25.000 | 22.561 | 22.561 | 22.561 | | |
| | | | 10 | 03 | 03 | Contributii de asigurari sociale de sanatate | | 230.000 | 240.000 | 237.535 | 237.535 | 237.535 | | 2 |
| | | | 10 | 03 | 04 | Contributii de asigurari pentru accidente de munca si boli profesionale | | 7.000 | 8.000 | 6.873 | 6.873 | 6.873 | | |
| | | | 10 | 03 | 06 | Contributii pentru concedii si indemnizatii | | 60.000 | 60.000 | 48.016 | 48.016 | 48.016 | | |
| | | | 20 | | | TITLUL II BUNURI SI SERVICII | | 3.515.000 | 3.179.000 | 1.984.533 | 1.984.533 | 1.800.046 | 184.487 | 1.0 |
| | | | 20 | 01 | | Bunuri si servicii | | 2.694.000 | 2.393.000 | 1.511.543 | 1.511.543 | 1.338.450 | 173.093 | 1.0 |
| | | | 20 | 01 | 01 | Furnituri de birou | | 44.000 | 44.000 | 36.115 | 36.115 | 36.115 | | |
| | | | 20 | 01 | 02 | Materiale pentru curatenie | | 10.000 | 10.000 | 9.385 | 9.385 | 9.385 | | |
| | | | 20 | 01 | 03 | Incalzit, iluminat si forta motrica | | 200.000 | 220.000 | 210.005 | 210.005 | 193.293 | 16.712 | 1 |
| | | | 20 | 01 | 04 | Apa, canal si salubritate | | 400.000 | 400.000 | 340.915 | 340.915 | 313.067 | 27.848 | 1 |
| | | | 20 | 01 | 05 | Carburanti si lubrifianti | | 40.000 | 40.000 | 38.442 | 38.442 | 36.654 | 1.788 | |

| Capi- tol | Sub- capi- tol | Pa- ra- graf | Gru- pa / Titlu | Ar- ti- col | Ali- ne- at | Denumire indicator | Credite de angajament | Credite bugetare | | Angajamente bugetare | Angajamente legale | Plati efectuate | Angajamente legale de platit | Cheltuiel efective |
|--------------|----------------------|--------------------|-----------------------|-------------------|-------------------|---|--------------------------|------------------|------------|-------------------------|-----------------------|--------------------|------------------------------------|-----------------------|
| | | | | | | | | initiale | definitive | | | | | |
| | | | | | | | | 1 | 2 | | | | | |
| | | | 20 | 01 | 08 | Posta, telecomunicatii, radio, tv, internet | | 123.000 | 123.000 | 119.553 | 119.553 | 115.445 | 4.108 | 1 |
| | | | 20 | 01 | 09 | Materiale si prestari de servicii cu caracter functional | | 465.000 | 366.000 | 5.181 | 5.181 | 5.181 | | |
| | | | 20 | 01 | 30 | Alte bunuri si servicii pentru intretinere si functionare | | 1.412.000 | 1.190.000 | 751.947 | 751.947 | 629.310 | 122.637 | 0 |
| | | | 20 | 02 | | Reparatii curente | | 70.000 | 70.000 | | | | | |
| | | | 20 | 05 | | Bunuri de natura obiectelor de inventar | | 100.000 | 110.000 | 107.216 | 107.216 | 107.216 | | |
| | | | 20 | 05 | 01 | Uniforme si echipament | | | 6.000 | 5.617 | 5.617 | 5.617 | | |
| | | | 20 | 05 | 30 | Alte obiecte de inventar | | 100.000 | 104.000 | 101.599 | 101.599 | 101.599 | | |
| | | | 20 | 06 | | Deplasari, detasari, transferari | | 140.000 | 155.000 | 108.805 | 108.805 | 108.805 | | 1 |
| | | | 20 | 06 | 01 | Deplasari interne, detasari, transferari | | 100.000 | 115.000 | 105.743 | 105.743 | 105.743 | | 1 |
| | | | 20 | 06 | 02 | Deplasari in strainatate | | 40.000 | 40.000 | 3.062 | 3.062 | 3.062 | | |
| | | | 20 | 12 | | Consultanta si expertiza | | 90.000 | 30.000 | | | | | 2 |
| | | | 20 | 13 | | Pregatire profesionala | | 80.000 | 80.000 | 42.104 | 42.104 | 42.104 | | |
| | | | 20 | 14 | | Protectia muncii | | 10.000 | 10.000 | | | | | |
| | | | 20 | 24 | | Comisioane si alte costuri aferente imprumuturilor | | 1.000 | 1.000 | 400 | 400 | 400 | | |
| | | | 20 | 24 | 02 | Comisioane si alte costuri aferente imprumuturilor interne | | 1.000 | 1.000 | 400 | 400 | 400 | | |
| | | | 20 | 25 | | Cheltuieli judiciare si extrajudiciare derivate din actiuni in reprezentarea intereselor statului, potrivit dispozitiilor legale | | 92.000 | 92.000 | 33.340 | 33.340 | 33.340 | | |
| | | | 20 | 30 | | Alte cheltuieli | | 238.000 | 238.000 | 181.125 | 181.125 | 169.731 | 11.394 | 1 |

| Capi- tol | Sub- capi- tol | Pa- ra- graf | Gru- pa / Titlu | Ar- ti- col | Ali- ne- at | Denumire indicator | Credite de angajament | Credite bugetare | | Angajamente bugetare | Angajamente legale | Plati efectuate | Angajamente legale de platit | Cheltuiel efective |
|--------------|----------------------|--------------------|-----------------------|-------------------|-------------------|--|--------------------------|------------------|------------|-------------------------|-----------------------|--------------------|------------------------------------|-----------------------|
| | | | | | | | | initiale | definitive | | | | | |
| A | | | | | | B | 1 | 2 | 3 | 4 | 5 | 6 | 7=5-6 | 8 |
| | | | | | | RECUPERATE IN ANUL CURENT | | -12.000 | -12.000 | -15.456 | -15.456 | -15.456 | | |
| | | | 85 | | | Titlul XIX PLATI EFECTUATE IN ANII PRECEDENTI SI RECUPERATE IN ANUL CURENT | | -12.000 | -12.000 | -15.456 | -15.456 | -15.456 | | |
| | | | 85 | 01 | | Plati efectuate in anii precedenti si recuperate in anul curent | | -12.000 | -12.000 | -15.456 | -15.456 | -15.456 | | |
| | | | 85 | 01 | 01 | Plati efectuate in anii precedenti si recuperate in anul curent (SF) | | -12.000 | -12.000 | -15.456 | -15.456 | -15.456 | | |
| 5402 | | | | | | ALTE SERVICII PUBLICE GENERALE | | 1.373.000 | 1.419.000 | 1.207.301 | 1.207.301 | 1.043.014 | 164.287 | 1.0 |
| | | | 01 | | | CHELTUIELI CURENTE | | 1.368.000 | 1.414.000 | 1.207.301 | 1.207.301 | 1.043.014 | 164.287 | 1.0 |
| | | | 10 | | | TITLUL I CHELTUIELI DE PERSONAL | | 811.000 | 862.000 | 854.471 | 854.471 | 854.193 | 278 | 8 |
| | | | 10 | 01 | | Cheltuieli salariale in bani | | 668.000 | 710.500 | 707.518 | 707.518 | 707.518 | | 1 |
| | | | 10 | 01 | 01 | Salarii de baza | | 635.000 | 693.500 | 691.564 | 691.564 | 691.564 | | 6 |
| | | | 10 | 01 | 05 | Sporuri pentru conditii de munca | | 26.000 | 17.000 | 15.954 | 15.954 | 15.954 | | |
| | | | 10 | 01 | 13 | Indemnizatii de delegare | | 7.000 | | | | | | |
| | | | 10 | 03 | | Contributii | | 143.000 | 151.500 | 146.953 | 146.953 | 146.675 | 278 | 1 |
| | | | 10 | 03 | 01 | Contributii de asigurari sociale de stat | | 97.000 | 106.600 | 105.157 | 105.157 | 105.157 | | 1 |
| | | | 10 | 03 | 02 | Contributii de asigurari de somaj | | 5.000 | 4.030 | 3.328 | 3.328 | 3.328 | | |
| | | | 10 | 03 | 03 | Contributii de asigurari sociale de sanatate | | 33.000 | 37.370 | 36.628 | 36.628 | 36.628 | | |
| | | | 10 | 03 | 04 | Contributii de asigurari pentru accidente de munca si boli profesionale | | 2.000 | 1.500 | 1.001 | 1.001 | 1.001 | | |
| | | | 10 | 03 | 06 | Contributii pentru concedii si indemnizatii | | 6.000 | 2.000 | 839 | 839 | 561 | 278 | |

| Capi- tol | Sub- capi- tol | Pa- ra- graf | Gru- pa / Titlu | Ar- ti- col | Ali- ne- at | Denumire indicator | Credite de angajament | Credite bugetare | | Angajamente bugetare | Angajamente legale | Plati efectuate | Angajamente legale de platit | Cheltuiel efective |
|--------------|----------------------|--------------------|-----------------------|-------------------|-------------------|--|--------------------------|------------------|------------|-------------------------|-----------------------|--------------------|------------------------------------|-----------------------|
| | | | | | | | | initiale | definitive | | | | | |
| A | | | | | | B | 1 | 2 | 3 | 4 | 5 | 6 | 7=5-6 | 8 |
| | | | 71 | 01 | 30 | active corporale | | 5.000 | 5.000 | | | | | |
| | | | | | | Alte active fixe (inclusiv reparatii capitale) | | | | | | | | |
| 5502 | | | | | | TRANZACTII PRIVIND DATORIA PUBLICA SI IMPRUMUTURI | | 521.000 | 481.000 | 449.679 | 449.679 | 449.679 | | |
| | | | | 01 | | CHELTUIELI CURENTE | | 521.000 | 481.000 | 449.679 | 449.679 | 449.679 | | |
| | | | | 20 | | TITLUL II BUNURI SI SERVICII | | 15.000 | 15.000 | 600 | 600 | 600 | | |
| | | | | 20 | 24 | Comisioane si alte costuri aferente imprumuturilor | | 15.000 | 15.000 | 600 | 600 | 600 | | |
| | | | | 20 | 24 | 02 Comisioane si alte costuri aferente imprumuturilor interne | | 15.000 | 15.000 | 600 | 600 | 600 | | |
| | | | | 30 | | TITLUL III DOBANZI | | 506.000 | 466.000 | 449.079 | 449.079 | 449.079 | | |
| | | | | 30 | 01 | Dobanzi aferente datoriei publice interne | | 506.000 | 466.000 | 449.079 | 449.079 | 449.079 | | |
| | | | | 30 | 01 | 01 Dobanzi aferente datoriei publice interne directe | | 110.000 | 114.000 | 111.195 | 111.195 | 111.195 | | |
| | | | | 30 | 01 | 02 Dobanzi aferente creditelor interne garantate | | 396.000 | 352.000 | 337.884 | 337.884 | 337.884 | | |
| 6000 | 02 | | | | | Partea II-a APARARE, ORDINE PUBLICA SI SIGURANTA NATIONALA | | 1.982.000 | 1.938.000 | 1.504.577 | 1.504.577 | 1.441.101 | 63.476 | 1.0 |
| 6102 | | | | | | ORDINE PUBLICA SI SIGURANTA NATIONALA | | 1.982.000 | 1.938.000 | 1.504.577 | 1.504.577 | 1.441.101 | 63.476 | 1.0 |
| | | | | 01 | | CHELTUIELI CURENTE | | 1.689.000 | 1.731.000 | 1.504.577 | 1.504.577 | 1.441.101 | 63.476 | 1.0 |
| | | | | 10 | | TITLUL I CHELTUIELI DE PERSONAL | | 1.312.000 | 1.325.000 | 1.271.914 | 1.271.914 | 1.271.914 | | 1.0 |
| | | | | 10 | 01 | Cheltuieli salariale in bani | | 835.000 | 871.000 | 833.572 | 833.572 | 833.572 | | |
| | | | | 10 | 01 | 01 Salarii de baza | | 802.000 | 844.000 | 810.153 | 810.153 | 810.153 | | |
| | | | | 10 | 01 | 05 Sporuri pentru conditii de munca | | 18.000 | 24.000 | 21.311 | 21.311 | 21.311 | | |

| Capi- tol | Sub- capi- tol | Pa- ra- graf | Gru- pa / Titlu | Ar- ti- col | Ali- ne- at | Denumire indicator | Credite de angajament | Credite bugetare | | Angajamente bugetare | Angajamente legale | Plati efectuate | Angajamente legale de platit | Cheltuiel efective |
|--------------|----------------------|--------------------|-----------------------|-------------------|-------------------|---|--------------------------|------------------|------------|-------------------------|-----------------------|--------------------|------------------------------------|-----------------------|
| | | | | | | | | initiale | definitive | | | | | |
| A | | | | | | B | 1 | 2 | 3 | 4 | 5 | 6 | 7=5-6 | 8 |
| | | | | | | intretinere si functionare | | 49.000 | 59.000 | 15.020 | 15.020 | 12.842 | 2.178 | |
| | 20 | 02 | | | | Reparatii curente | | 45.000 | 45.000 | 27.108 | 27.108 | 4.445 | 22.663 | |
| | 20 | 05 | | | | Bunuri de natura obiectelor de inventar | | 116.000 | 145.000 | 128.873 | 128.873 | 92.900 | 35.973 | |
| | 20 | 05 | 01 | | | Uniforme si echipament | | 90.000 | 85.000 | 77.815 | 77.815 | 41.842 | 35.973 | |
| | 20 | 05 | 30 | | | Alte obiecte de inventar | | 26.000 | 60.000 | 51.058 | 51.058 | 51.058 | | |
| | 20 | 06 | | | | Deplasari, detasari, transferari | | 30.000 | 30.000 | 11.446 | 11.446 | 11.446 | | |
| | 20 | 06 | 01 | | | Deplasari interne, detasari, transferari | | 30.000 | 30.000 | 11.446 | 11.446 | 11.446 | | |
| | 20 | 13 | | | | Pregatire profesionala | | 25.000 | 13.000 | 390 | 390 | 390 | | |
| | 20 | 30 | | | | Alte cheltuieli | | 34.000 | 34.000 | 3.748 | 3.748 | 3.748 | | |
| | 20 | 30 | 03 | | | Prime de asigurare non-viata | | 4.000 | 4.000 | 3.748 | 3.748 | 3.748 | | |
| | 20 | 30 | 30 | | | Alte cheltuieli cu bunuri si servicii | | 30.000 | 30.000 | | | | | |
| | 70 | | | | | CHELTUIELI DE CAPITAL | | 293.000 | 207.000 | | | | | |
| | 71 | | | | | TITLUL XIII ACTIVE NEFINANCIARE | | 293.000 | 207.000 | | | | | |
| | 71 | 01 | | | | Active fixe | | 293.000 | 207.000 | | | | | |
| | 71 | 01 | 02 | | | Masini, echipamente si mijloace de transport | | 293.000 | 203.000 | | | | | |
| | 71 | 01 | 30 | | | Alte active fixe (inclusiv reparatii capitale) | | | 4.000 | | | | | |
| 6500 | 02 | | | | | Partea III-a CHELTUIELI SOCIAL-CULTURALE | | 36.821.000 | 42.069.000 | 38.225.078 | 38.225.078 | 37.446.034 | 779.044 | 36.1 |
| 6502 | | | | | | INVATAMANT | | 27.229.000 | 32.034.000 | 30.563.771 | 30.563.771 | 30.503.346 | 60.425 | 29.1 |
| | 01 | | | | | CHELTUIELI CURENTE | | 25.153.000 | 30.296.898 | 29.455.553 | 29.455.553 | 29.429.388 | 26.165 | 29.1 |
| | 10 | | | | | TITLUL I CHELTUIELI DE PERSONAL | | 19.418.000 | 24.295.000 | 24.206.905 | 24.206.905 | 24.206.905 | | 24.1 |
| | 10 | 01 | | | | Cheltuieli salariale in bani | | 15.649.000 | 19.582.810 | 19.576.304 | 19.576.304 | 19.576.304 | | 19.1 |
| | 10 | 01 | 01 | | | Salarii de baza | | 13.676.000 | 17.609.400 | 17.606.073 | 17.606.073 | 17.606.073 | | 17.1 |
| | 10 | 01 | 06 | | | Alte sporuri | | 49.000 | 41.490 | 41.012 | 41.012 | 41.012 | | |

| Capi- tol | Sub- capi- tol | Pa- ra- graf | Gru- pa / Titlu | Ar- ti- col | Ali- ne- at | Denumire indicator | Credite de angajament | Credite bugetare | | Angajamente bugetare | Angajamente legale | Plati efectuate | Angajamente legale de platit | Cheltuiel efective |
|--------------|----------------------|--------------------|-----------------------|-------------------|-------------------|---|--------------------------|------------------|------------|-------------------------|-----------------------|--------------------|------------------------------------|-----------------------|
| | | | | | | | | initiate | definitive | | | | | |
| A | | | | | | B | 1 | 2 | 3 | 4 | 5 | 6 | 7=5-6 | 8 |
| | | | | | | caracter functional | | 295.000 | 302.000 | 262.899 | 262.899 | 262.899 | | |
| | 20 | 01 | 30 | | | Alte bunuri si servicii pentru intretinere si functionare | | 231.000 | 313.000 | 252.866 | 252.866 | 252.866 | | |
| | 20 | 02 | | | | Reparatii curente | | 1.120.000 | 1.236.000 | 1.191.629 | 1.191.629 | 1.191.629 | | |
| | 20 | 04 | | | | Medicamente si materiale sanitare | | 4.000 | 4.000 | 2.481 | 2.481 | 2.481 | | |
| | 20 | 04 | 01 | | | Medicamente | | 1.000 | 1.000 | 839 | 839 | 839 | | |
| | 20 | 04 | 02 | | | Materiale sanitare | | 2.000 | 2.000 | 999 | 999 | 999 | | |
| | 20 | 04 | 04 | | | Dezinfectanti | | 1.000 | 1.000 | 643 | 643 | 643 | | |
| | 20 | 05 | | | | Bunuri de natura obiectelor de inventar | | 204.000 | 301.720 | 286.005 | 286.005 | 286.005 | | |
| | 20 | 05 | 30 | | | Alte obiecte de inventar | | 204.000 | 301.720 | 286.005 | 286.005 | 286.005 | | |
| | 20 | 06 | | | | Deplasari, detasari, transferari | | 48.000 | 43.975 | 33.884 | 33.884 | 33.884 | | |
| | 20 | 06 | 01 | | | Deplasari interne, detasari, transferari | | 48.000 | 42.975 | 33.590 | 33.590 | 33.590 | | |
| | 20 | 06 | 02 | | | Deplasari in strainatate | | | 1.000 | 294 | 294 | 294 | | |
| | 20 | 11 | | | | Carti, publicatii si materiale documentare | | 18.000 | 18.000 | 15.164 | 15.164 | 15.164 | | |
| | 20 | 13 | | | | Pregatire profesionala | | 26.000 | 23.000 | 20.618 | 20.618 | 20.618 | | |
| | 20 | 14 | | | | Protectia muncii | | 2.000 | 1.000 | 1.000 | 1.000 | 1.000 | | |
| | 20 | 30 | | | | Alte cheltuieli | | 303.000 | 351.132 | 335.607 | 335.607 | 335.607 | | |
| | 20 | 30 | 01 | | | Reclama si publicitate | | 8.000 | 8.000 | 5.148 | 5.148 | 5.148 | | |
| | 20 | 30 | 02 | | | Protocol si reprezentare | | 4.000 | 5.000 | 2.392 | 2.392 | 2.392 | | |
| | 20 | 30 | 04 | | | Chirii | | 279.000 | 279.000 | 274.223 | 274.223 | 274.223 | | |
| | 20 | 30 | 30 | | | Alte cheltuieli cu bunuri si servicii | | 12.000 | 59.132 | 53.844 | 53.844 | 53.844 | | |
| | 51 | | | | | TITLUL VI TRANSFERURI INTRE UNITATI ALE ADMINISTRATIEI PUBLICE | | 8.000 | | | | | | |
| | 51 | 01 | | | | Transferuri curente | | 8.000 | | | | | | |

| Capi- tol | Sub- capi- tol | Pa- ra- graf | Gru- pa / Titlu | Ar- ti- col | Ali- ne- at | Denumire indicator | Credite de angajament | Credite bugetare | | Angajamente bugetare | Angajamente legale | Plati efectuate | Angajamente legale de platit | Cheltuiel efective |
|--------------|----------------------|--------------------|-----------------------|-------------------|-------------------|--|--------------------------|------------------|------------|-------------------------|-----------------------|--------------------|------------------------------------|-----------------------|
| | | | | | | | | initiale | definitive | | | | | |
| A | | | | | | B | 1 | 2 | 3 | 4 | 5 | 6 | 7=5-6 | 8 |
| | | | 51 | 01 | 64 | Transferuri de la bugetul judetului catre bugetele locale pentru plata drepturilor de care beneficiaza copiii cu cerinte educationale speciale integrati in invatamantul de masa | | 8.000 | | | | | | |
| | | | 55 | | | TITLUL VII ALTE TRANSFERURI | | 100.000 | 100.000 | 92.657 | 92.657 | 92.657 | | |
| | | | 55 | 01 | | A. Transferuri interne | | 100.000 | 100.000 | 92.657 | 92.657 | 92.657 | | |
| | | | 55 | 01 | 63 | Finantarea invatamantului particular sau confesional acreditat | | 100.000 | 100.000 | 92.657 | 92.657 | 92.657 | | |
| | | | 57 | | | TITLUL VIII ASISTENTA SOCIALA | | 43.000 | 77.000 | 69.579 | 69.579 | 69.579 | | |
| | | | 57 | 02 | | Ajutoare sociale | | 43.000 | 77.000 | 69.579 | 69.579 | 69.579 | | |
| | | | 57 | 02 | 01 | Ajutoare sociale in numerar | | 40.000 | 75.000 | 68.179 | 68.179 | 68.179 | | |
| | | | 57 | 02 | 03 | Tichete de cresa si tichete sociale pentru gradinita | | 3.000 | 2.000 | 1.400 | 1.400 | 1.400 | | |
| | | | 58 | | | TITLUL X PROIECTE CU FINANTARE DIN FONDURI EXTERNE NERAMBURSABILE CADRULUI FINANCIAR 2014-2020 | | | 138.000 | 54.123 | 54.123 | 54.123 | | |
| | | | 58 | 02 | | Programe din Fondul Social European (FSE) | | | 138.000 | 54.123 | 54.123 | 54.123 | | |
| | | | 58 | 02 | 01 | Finantarea nationala | | | 3.000 | 1.082 | 1.082 | 1.082 | | |
| | | | 58 | 02 | 02 | Finantarea externa nerambursabila | | | 135.000 | 53.041 | 53.041 | 53.041 | | |
| | | | 59 | | | TITLUL XI ALTE CHELTUIELI | | 630.000 | 627.071 | 419.605 | 419.605 | 393.440 | 26.165 | |
| | | | 59 | 01 | | Burse | | 500.000 | 497.071 | 363.740 | 363.740 | 363.740 | | |
| | | | 59 | 11 | | Asociatii si fundatii | | 130.000 | 130.000 | 55.865 | 55.865 | 29.700 | 26.165 | |
| | | | 70 | | | CHELTUIELI DE CAPITAL | | 2.095.000 | 1.779.000 | 1.150.116 | 1.150.116 | 1.115.856 | 34.260 | |
| | | | 71 | | | TITLUL XIII ACTIVE NEFINANCIARE | | 2.095.000 | 1.779.000 | 1.150.116 | 1.150.116 | 1.115.856 | 34.260 | |

| Capi- tol | Sub- capi- tol | Pa- ra- graf | Gru- pa / Titlu | Ar- ti- col | Ali- ne- at | Denumire indicator | Credite de angajament | Credite bugetare | | Angajamente bugetare | Angajamente legale | Plati efectuate | Angajamente legale de platit | Cheltuiel efective |
|--------------|----------------------|--------------------|-----------------------|-------------------|-------------------|--|--------------------------|------------------|------------|-------------------------|-----------------------|--------------------|------------------------------------|-----------------------|
| | | | | | | | | initiale | definitive | | | | | |
| A | | | | | | B | 1 | 2 | 3 | 4 | 5 | 6 | 7=5-6 | 8 |
| | | | 71 | 01 | | Active fixe | | 2.095.000 | 1.779.000 | 1.150.116 | 1.150.116 | 1.115.856 | 34.260 | |
| | | | 71 | 01 | 01 | Constructii | | 1.841.000 | 1.513.000 | 1.059.871 | 1.059.871 | 1.025.611 | 34.260 | |
| | | | 71 | 01 | 03 | Mobilier, aparatura birotica si alte active corporale | | 20.000 | 32.000 | 25.061 | 25.061 | 25.061 | | |
| | | | 71 | 01 | 30 | Alte active fixe (inclusiv reparatii capitale) | | 234.000 | 234.000 | 65.184 | 65.184 | 65.184 | | |
| | | | 84 | | | PLATI EFECTUATE IN ANII PRECEDENTI SI RECUPERATE IN ANUL CURENT | | -19.000 | -41.898 | -41.898 | -41.898 | -41.898 | | |
| | | | 85 | | | Titlul XIX PLATI EFECTUATE IN ANII PRECEDENTI SI RECUPERATE IN ANUL CURENT | | -19.000 | -41.898 | -41.898 | -41.898 | -41.898 | | |
| | | | 85 | 01 | | Plati efectuate in anii precedenti si recuperate in anul curent | | -19.000 | -41.898 | -41.898 | -41.898 | -41.898 | | |
| | | | 85 | 01 | 01 | Plati efectuate in anii precedenti si recuperate in anul curent (SF) | | -19.000 | -41.898 | -41.898 | -41.898 | -41.898 | | |
| 6602 | | | | | | SANATATE | | 1.330.000 | 1.285.000 | 993.465 | 993.465 | 993.465 | | 1.3 |
| | | | 01 | | | CHELTUIELI CURENTE | | 1.330.000 | 1.285.000 | 993.465 | 993.465 | 993.465 | | 9 |
| | | | 10 | | | TITLUL I CHELTUIELI DE PERSONAL | | 604.000 | 559.000 | 544.704 | 544.704 | 544.704 | | 7 |
| | | | 10 | 01 | | Cheltuieli salariale in bani | | 494.000 | 451.000 | 446.143 | 446.143 | 446.143 | | 4 |
| | | | 10 | 01 | 01 | Salarii de baza | | 439.000 | 407.000 | 402.281 | 402.281 | 402.281 | | |
| | | | 10 | 01 | 05 | Sporuri pentru conditii de munca | | 55.000 | 44.000 | 43.862 | 43.862 | 43.862 | | |
| | | | 10 | 03 | | Contributii | | 110.000 | 108.000 | 98.561 | 98.561 | 98.561 | | |
| | | | 10 | 03 | 01 | Contributii de asigurari sociale de stat | | 72.000 | 72.000 | 70.456 | 70.456 | 70.456 | | |
| | | | 10 | 03 | 02 | Contributii de asigurari de somaj | | 5.000 | 4.000 | 2.235 | 2.235 | 2.235 | | |

| Capi- tol | Sub- capi- tol | Pa- ra- graf | Gru- pa / Titlu | Ar- ti- col | Ali- ne- at | Denumire indicator | Credite de angajament | Credite bugetare | | Angajamente bugetare | Angajamente legale | Plati efectuate | Angajamente legale de platit | Cheltuiel efective |
|--------------|----------------------|--------------------|-----------------------|-------------------|-------------------|--|--------------------------|------------------|------------|-------------------------|-----------------------|--------------------|------------------------------------|-----------------------|
| | | | | | | | | initiale | definitive | | | | | |
| A | | | | | | B | 1 | 2 | 3 | 4 | 5 | 6 | 7=5-6 | 8 |
| | | | 71 | 01 | | Active fixe | | | | | | | | |
| | | | 71 | 01 | 03 | Mobilier, aparatura birotica si alte active corporale | | | | | | | | |
| | | | 71 | 01 | 30 | Alte active fixe (inclusiv reparatii capitale) | | | | | | | | |
| 6702 | | | | | | CULTURA, RECREERE SI RELIGIE | | 4.007.000 | 4.154.000 | 2.478.973 | 2.478.973 | 2.041.308 | 437.665 | 2.0 |
| | | | 01 | | | CHELTUIELI CURENTE | | 3.229.000 | 3.326.000 | 2.234.823 | 2.234.823 | 1.882.610 | 352.213 | 2.0 |
| | | | 10 | | | TITLUL I-CHELTUIELI DE PERSONAL | | 300.000 | 247.000 | 230.013 | 230.013 | 230.013 | | |
| | | | 10 | 01 | | Cheltuieli salariale in bani | | 245.000 | 195.000 | 185.574 | 185.574 | 185.574 | | |
| | | | 10 | 01 | 01 | Salarii de baza | | 217.000 | 172.000 | 163.772 | 163.772 | 163.772 | | |
| | | | 10 | 01 | 05 | Sporuri pentru conditii de munca | | 28.000 | 23.000 | 21.802 | 21.802 | 21.802 | | |
| | | | 10 | 03 | | Contributii | | 55.000 | 52.000 | 44.439 | 44.439 | 44.439 | | |
| | | | 10 | 03 | 01 | Contributii de asigurari sociale de stat | | 35.000 | 31.000 | 29.482 | 29.482 | 29.482 | | |
| | | | 10 | 03 | 02 | Contributii de asigurari de somaj | | 1.000 | 2.000 | 918 | 918 | 918 | | |
| | | | 10 | 03 | 03 | Contributii de asigurari sociale de sanatate | | 12.000 | 12.000 | 9.537 | 9.537 | 9.537 | | |
| | | | 10 | 03 | 04 | Contributii de asigurari pentru accidente de munca si boli profesionale | | 1.000 | 1.000 | 279 | 279 | 279 | | |
| | | | 10 | 03 | 06 | Contributii pentru concedii si indemnizatii | | 6.000 | 6.000 | 4.223 | 4.223 | 4.223 | | |
| | | | 20 | | | TITLUL II BUNURI SI SERVICII | | 1.659.000 | 1.929.000 | 1.175.867 | 1.175.867 | 957.417 | 218.450 | 1.0 |
| | | | 20 | 01 | | Bunuri si servicii | | 641.000 | 636.000 | 281.205 | 281.205 | 259.763 | 21.442 | |
| | | | 20 | 01 | 01 | Furnituri de birou | | 3.000 | 3.000 | | | | | |
| | | | 20 | 01 | 02 | Materiale pentru curatenie | | 5.000 | 5.000 | 2.636 | 2.636 | 2.636 | | |

| Capi- tol | Sub- capi- tol | Pa- ra- graf | Gru- pa / Titlu | Ar- ti- col | Ali- ne- at | Denumire indicator | Credite de angajament | Credite bugetare | | Angajamente bugetare | Angajamente legale | Plati efectuate | Angajamente legale de platit | Cheltuiel efective |
|--------------|----------------------|--------------------|-----------------------|-------------------|-------------------|--|--------------------------|------------------|------------|-------------------------|-----------------------|--------------------|------------------------------------|-----------------------|
| | | | | | | | | initiale | definitive | | | | | |
| A | | | | | | B | 1 | 2 | 3 | 4 | 5 | 6 | 7=5-6 | 8 |
| | | | | | | active corporale | | | | | | | | |
| | | | 71 | 01 | 30 | Alte active fixe (inclusiv reparatii capitale) | | 738.000 | 788.000 | 205.822 | 205.822 | 120.370 | 85.452 | |
| | | | 79 | | | OPERATIUNI FINANCIARE | | 40.000 | 40.000 | 38.328 | 38.328 | 38.328 | | |
| | | | 81 | | | TITLUL XVII RAMBURSARI DE CREDITE | | 40.000 | 40.000 | 38.328 | 38.328 | 38.328 | | |
| | | | 81 | 02 | | Rambursari de credite interne | | 40.000 | 40.000 | 38.328 | 38.328 | 38.328 | | |
| | | | 81 | 02 | 05 | Rambursari de credite aferente datoriei publice interne locale | | 40.000 | 40.000 | 38.328 | 38.328 | 38.328 | | |
| 6802 | | | | | | ASIGURARI SI ASISTENTA SOCIALA | | 4.255.000 | 4.596.000 | 4.188.869 | 4.188.869 | 3.907.915 | 280.954 | 3.8 |
| | | | 01 | | | CHELTUIELI CURENTE | | 3.845.000 | 4.152.830 | 3.810.303 | 3.810.303 | 3.719.580 | 90.723 | 3.8 |
| | | | 10 | | | TITLUL I CHELTUIELI DE PERSONAL | | 1.251.000 | 1.285.500 | 1.238.093 | 1.238.093 | 1.238.093 | | 1.2 |
| | | | 10 | 01 | | Cheltuieli salariale in bani | | 1.018.000 | 1.036.000 | 1.016.513 | 1.016.513 | 1.016.513 | | 1.0 |
| | | | 10 | 01 | 01 | Salarii de baza | | 1.012.000 | 1.030.000 | 1.011.288 | 1.011.288 | 1.011.288 | | 1.0 |
| | | | 10 | 01 | 05 | Sporuri pentru conditii de munca | | 6.000 | 6.000 | 5.225 | 5.225 | 5.225 | | |
| | | | 10 | 03 | | Contributii | | 233.000 | 249.500 | 221.580 | 221.580 | 221.580 | | 2 |
| | | | 10 | 03 | 01 | Contributii de asigurari sociale de stat | | 161.000 | 172.300 | 160.686 | 160.686 | 160.686 | | 1 |
| | | | 10 | 03 | 02 | Contributii de asigurari de somaj | | 6.000 | 6.500 | 4.901 | 4.901 | 4.901 | | |
| | | | 10 | 03 | 03 | Contributii de asigurari sociale de sanatate | | 53.000 | 59.700 | 53.071 | 53.071 | 53.071 | | |
| | | | 10 | 03 | 04 | Contributii de asigurari pentru accidente de munca si boli profesionale | | 3.000 | 3.000 | 1.524 | 1.524 | 1.524 | | |
| | | | 10 | 03 | 06 | Contributii pentru concedii si indemnizatii | | 10.000 | 8.000 | 1.398 | 1.398 | 1.398 | | |
| | | | 20 | | | TITLUL II BUNURI SI SERVICII | | 247.000 | 238.830 | 128.856 | 128.856 | 117.530 | 11.326 | |

| api- tol | Sub- capi- tol | Pa- ra- graf | Gru- pa / Titlu | Ar- ti- col | Ali- ne- at | Denumire indicator | Credite de angajament | Credite bugetare | | Angajamente bugetare | Angajamente legale | Plati efectuate | Angajamente legale de platit | Cheltuiel efective |
|-------------|----------------------|--------------------|-----------------------|-------------------|-------------------|--|--------------------------|------------------|------------|-------------------------|-----------------------|--------------------|------------------------------------|-----------------------|
| | | | | | | | | initiale | definitive | | | | | |
| A | | | | | | B | 1 | 2 | 3 | 4 | 5 | 6 | 7=5-6 | 8 |
| | | | 71 | 01 | 30 | Alte active fixe (inclusiv reparatii capitale) | | 113.000 | 113.000 | 7.421 | 7.421 | 7.421 | | |
| | | | 79 | | | OPERATIUNI FINANCIARE | | 526.000 | 526.000 | 456.863 | 456.863 | 456.863 | | |
| | | | 81 | | | TITLUL XVII RAMBURSARI DE CREDITE | | 526.000 | 526.000 | 456.863 | 456.863 | 456.863 | | |
| | | | 81 | 01 | | Rambursari de credite externe | | 526.000 | 526.000 | 456.863 | 456.863 | 456.863 | | |
| | | | 81 | 01 | 02 | Rambursari de credite externe din fondul de garantare | | 526.000 | 526.000 | 456.863 | 456.863 | 456.863 | | |
| 7402 | | | | | | PROTECTIA MEDIULUI | | 3.779.000 | 3.323.000 | 2.424.967 | 2.424.967 | 1.719.764 | 705.203 | 1.0 |
| | | | 01 | | | CHELTUIELI CURENTE | | 2.278.000 | 1.822.000 | 1.082.787 | 1.082.787 | 1.006.440 | 76.347 | 1.0 |
| | | | 20 | | | TITLUL II BUNURI SI SERVICII | | 2.248.000 | 1.792.000 | 1.082.787 | 1.082.787 | 1.006.440 | 76.347 | 1.0 |
| | | | 20 | 01 | | Bunuri si servicii | | 2.248.000 | 1.792.000 | 1.082.787 | 1.082.787 | 1.006.440 | 76.347 | 1.0 |
| | | | 20 | 01 | 09 | Materiale si prestari de servicii cu caracter functional | | 2.098.000 | 1.642.000 | 1.035.464 | 1.035.464 | 968.793 | 66.671 | 5 |
| | | | 20 | 01 | 30 | Alte bunuri si servicii pentru intretinere si functionare | | 150.000 | 150.000 | 47.323 | 47.323 | 37.647 | 9.676 | |
| | | | 59 | | | TITLUL XI ALTE CHELTUIELI | | 30.000 | 30.000 | | | | | |
| | | | 59 | 11 | | Asociatii si fundatii | | 30.000 | 30.000 | | | | | |
| | | | 70 | | | CHELTUIELI DE CAPITAL | | 1.037.000 | 1.037.000 | 879.844 | 879.844 | 250.988 | 628.856 | |
| | | | 71 | | | TITLUL XIII ACTIVE NEFINANCIARE | | 1.037.000 | 1.037.000 | 879.844 | 879.844 | 250.988 | 628.856 | |
| | | | 71 | 01 | | Active fixe | | 1.037.000 | 1.037.000 | 879.844 | 879.844 | 250.988 | 628.856 | |
| | | | 71 | 01 | 01 | Constructii | | 973.000 | 973.000 | 860.184 | 860.184 | 234.328 | 625.856 | |
| | | | 71 | 01 | 30 | Alte active fixe (inclusiv reparatii capitale) | | 64.000 | 64.000 | 19.660 | 19.660 | 16.660 | 3.000 | |
| | | | 79 | | | OPERATIUNI FINANCIARE | | 464.000 | 464.000 | 462.336 | 462.336 | 462.336 | | |
| | | | 81 | | | TITLUL XVII RAMBURSARI DE CREDITE | | 464.000 | 464.000 | 462.336 | 462.336 | 462.336 | | |

| Capi- tol | Sub- capi- tol | Pa- ra- graf | Gru- pa / Tifu | Ar- fi- col | Ali- ne- at | Denumire indicator | Credite de angajament | Credite bugetare | | Angajamente bugetare | Angajamente legale | Plati efectuate | Angajamente legale de platit | Cheltuiel efective |
|--------------|----------------------|--------------------|----------------------|-------------------|-------------------|---|--------------------------|------------------|------------|-------------------------|-----------------------|--------------------|------------------------------------|-----------------------|
| | | | | | | | | initiale | definitive | | | | | |
| A | | | | | | B | 1 | 2 | 3 | 4 | 5 | 6 | 7=5-6 | 8 |
| | | | 81.02 | | | Rambursari de credite interne | | 464.000 | 464.000 | 462.336 | 462.336 | 462.336 | | |
| | | | 81.02.05 | | | Rambursari de credite aferente datoriei publice interne locale | | 464.000 | 464.000 | 462.336 | 462.336 | 462.336 | | |
| 8000 | 02 | | | | | Partea V-a ACTIUNI ECONOMICE | | 15.228.000 | 14.686.000 | 10.734.896 | 10.734.896 | 10.280.243 | 454.653 | 9.1 |
| 8002 | | | | | | ACTIUNI GENERALE ECONOMICE, SI DE MUNCA | | 4.295.000 | 4.304.000 | 3.690.746 | 3.690.746 | 3.340.746 | 350.000 | 3.1 |
| | | | 01 | | | CHELTUIELI CURENTE | | 4.295.000 | 4.304.000 | 3.690.746 | 3.690.746 | 3.340.746 | 350.000 | 3.1 |
| | | | 20 | | | TITLUL II BUNURI SI SERVICII | | 4.235.000 | 4.235.000 | 3.629.044 | 3.629.044 | 3.279.044 | 350.000 | 3.1 |
| | | | 20.01 | | | Bunuri si servicii | | 4.235.000 | 4.235.000 | 3.629.044 | 3.629.044 | 3.279.044 | 350.000 | 3.1 |
| | | | 20.01.30 | | | Alte bunuri si servicii pentru intretinere si functionare | | 4.235.000 | 4.235.000 | 3.629.044 | 3.629.044 | 3.279.044 | 350.000 | 3.1 |
| | | | 40 | | | TITLUL IV SUBVENTII | | 60.000 | 69.000 | 61.702 | 61.702 | 61.702 | | |
| | | | 40.30 | | | Alte subventii | | 60.000 | 69.000 | 61.702 | 61.702 | 61.702 | | |
| 8402 | | | | | | TRANSPORTURI | | 10.758.000 | 10.207.000 | 6.982.430 | 6.982.430 | 6.880.657 | 101.773 | 5.1 |
| | | | 01 | | | CHELTUIELI CURENTE | | 4.639.000 | 4.979.749 | 4.950.744 | 4.950.744 | 4.950.744 | | 4.8 |
| | | | 20 | | | TITLUL II BUNURI SI SERVICII | | 1.611.000 | 1.623.749 | 1.594.774 | 1.594.774 | 1.594.774 | | 1.6 |
| | | | 20.01 | | | Bunuri si servicii | | 1.551.000 | 1.563.749 | 1.534.774 | 1.534.774 | 1.534.774 | | 1.6 |
| | | | 20.01.07 | | | Transport | | 1.521.000 | 1.533.000 | 1.533.000 | 1.533.000 | 1.533.000 | | 1.6 |
| | | | 20.01.09 | | | Materiale si prestari de servicii cu caracter functional | | | | | | | | |
| | | | 20.01.30 | | | Alte bunuri si servicii pentru intretinere si functionare | | 30.000 | 30.749 | 1.774 | 1.774 | 1.774 | | |
| | | | 20.05 | | | Bunuri de natura obiectelor de inventar | | 60.000 | 60.000 | 60.000 | 60.000 | 60.000 | | |
| | | | 20.05.30 | | | Alte obiecte de inventar | | 60.000 | 60.000 | 60.000 | 60.000 | 60.000 | | |
| | | | 40 | | | TITLUL IV SUBVENTII | | 3.028.000 | 3.356.000 | 3.355.970 | 3.355.970 | 3.355.970 | | 3 |


| Capi- tol | Sub- capi- tol | Pa- ra- graf | Gru- pa / Titlu | Ar- ti- col | Ali- ne- at | Denumire indicator | Credite de angajament | Credite bugetare | | Angajamente bugetare | Angajamente legale | Plati efectuate | Angajamente legale de platit | Cheltuiel efective |
|--------------|----------------------|--------------------|-----------------------|-------------------|-------------------|--|--------------------------|------------------|------------|-------------------------|-----------------------|--------------------|------------------------------------|-----------------------|
| | | | | | | | | initiale | definitive | | | | | |
| A | | | | | | B | 1 | 2 | 3 | 4 | 5 | 6 | 7=5-6 | 8 |
| | | | 40 | 03 | | Subventii pentru acoperirea diferentelor de pret si tarif | | 3.028.000 | 3.356.000 | 3.355.970 | 3.355.970 | 3.355.970 | | 3.2 |
| | | | 70 | | | CHELTUIELI DE CAPITAL | | 4.693.000 | 3.802.000 | 608.083 | 608.083 | 506.310 | 101.773 | 8 |
| | | | 71 | | | TITLUL XIII ACTIVE NEFINANCIARE | | 4.693.000 | 3.802.000 | 608.083 | 608.083 | 506.310 | 101.773 | 8 |
| | | | 71 | 01 | | Active fixe | | 4.693.000 | 3.802.000 | 608.083 | 608.083 | 506.310 | 101.773 | 8 |
| | | | 71 | 01 | 01 | Constructii | | 4.004.000 | 3.100.000 | 427.805 | 427.805 | 427.805 | | 8 |
| | | | 71 | 01 | 30 | Alte active fixe (inclusiv reparatii capitale) | | 689.000 | 702.000 | 180.278 | 180.278 | 78.505 | 101.773 | |
| | | | 79 | | | OPERATIUNI FINANCIARE | | 1.426.000 | 1.426.000 | 1.424.352 | 1.424.352 | 1.424.352 | | |
| | | | 81 | | | TITLUL XVII RAMBURSARI DE CREDITE | | 1.426.000 | 1.426.000 | 1.424.352 | 1.424.352 | 1.424.352 | | |
| | | | 81 | 02 | | Rambursari de credite interne | | 1.426.000 | 1.426.000 | 1.424.352 | 1.424.352 | 1.424.352 | | |
| | | | 81 | 02 | 05 | Rambursari de credite aferente datoriei publice interne locale | | 1.426.000 | 1.426.000 | 1.424.352 | 1.424.352 | 1.424.352 | | |
| | | | 84 | | | TITLUL XV PLATI EFECTUATE IN ANII PRECEDENTI SI RECUPERATE IN ANUL CURENT | | | -749 | -749 | -749 | -749 | | |
| | | | 85 | | | Titlul XIX PLATI EFECTUATE IN ANII PRECEDENTI SI RECUPERATE IN ANUL CURENT | | | -749 | -749 | -749 | -749 | | |
| | | | 85 | 01 | | Plati efectuate in anii precedenti si recuperate in anul curent | | | -749 | -749 | -749 | -749 | | |
| | | | 85 | 01 | 01 | Plati efectuate in anii precedenti si recuperate in anul curent (SF) | | | -749 | -749 | -749 | -749 | | |
| 8702 | | | | | | ALTE ACTIUNI ECONOMICE | | 175.000 | 175.000 | 61.720 | 61.720 | 58.840 | 2.880 | |
| | | | 01 | | | CHELTUIELI CURENTE | | 175.000 | 175.000 | 61.720 | 61.720 | 58.840 | 2.880 | |

| Capi- tol | Sub- capi- tol | Pa- ra- graf | Gru- pa / Titlu | Ar- ti- col | Ali- ne- at | Denumire indicator | Credite de angajament | Credite bugetare | | Angajamente bugetare | Angajamente legale | Plati efectuate | Angajamente legale de platit | Cheltuiel efective |
|--------------|----------------------|--------------------|-----------------------|-------------------|-------------------|--|--------------------------|------------------|------------|-------------------------|-----------------------|--------------------|------------------------------------|-----------------------|
| | | | | | | | | initiale | definitive | | | | | |
| A | | | | | | B | 1 | 2 | 3 | 4 | 5 | 6 | 7=5-6 | 8 |
| | | | 20 | | | TITLUL II BUNURI SI SERVICII | | 175.000 | 175.000 | 61.720 | 61.720 | 58.840 | 2.880 | |
| | | | 20 | 01 | | Bunuri si servicii | | 109.000 | 109.000 | 31.304 | 31.304 | 29.324 | 1.980 | |
| | | | 20 | 01 | 01 | Furnituri de birou | | 2.000 | 2.000 | 72 | 72 | 72 | | |
| | | | 20 | 01 | 02 | Materiale pentru curatenie | | 2.000 | 2.000 | 441 | 441 | 441 | | |
| | | | 20 | 01 | 03 | incalzit, iluminat si forta motrica | | 32.000 | 32.000 | 23.154 | 23.154 | 21.174 | 1.980 | |
| | | | 20 | 01 | 04 | Apa, canal si salubritate | | 6.000 | 6.000 | 194 | 194 | 194 | | |
| | | | 20 | 01 | 08 | Posta, telecomunicatii, radio, tv, internet | | 6.000 | 6.000 | 3.221 | 3.221 | 3.221 | | |
| | | | 20 | 01 | 09 | Materiale si prestari de servicii cu caracter functional | | 13.000 | 13.000 | 4.222 | 4.222 | 4.222 | | |
| | | | 20 | 01 | 30 | Alte bunuri si servicii pentru intretinere si functionare | | 48.000 | 48.000 | | | | | |
| | | | 20 | 02 | | Reparatii curente | | 20.000 | 20.000 | 6.902 | 6.902 | 6.902 | | |
| | | | 20 | 05 | | Bunuri de natura obiectelor de inventar | | 25.000 | 25.000 | 4.573 | 4.573 | 4.573 | | |
| | | | 20 | 05 | 30 | Alte obiecte de inventar | | 25.000 | 25.000 | 4.573 | 4.573 | 4.573 | | |
| | | | 20 | 11 | | Carti, publicatii si materiale documentare | | 21.000 | 21.000 | 18.941 | 18.941 | 18.041 | 900 | |

Conducatorul institutiei

Conducatorul compartimentului
financiar-contabil

BILANT
31 12 2017



ANEXA 2
C.A.T.O.L. nr. 119
31.05.2018

pag.: 1 - lei -

| COD | DENUMIRE INDICATORI | SOLD LA INCEPUTUL PERIOADEI | SOLD LA SFARSITUL PERIOADEI |
|-------|--|-----------------------------------|-----------------------------------|
| 01003 | 1.Active fixe necorporale (ct.2030000+2050000+2060000+2080100+2080200+2330000-2800300-2800500-2800800-2900400-2900500-2900800-2930100*) | 222.881 | 1.710.787 ✓ |
| 01004 | 2.Instalatii tehnice, mijloace de transport, animale, plantatii, mobilier, aparatura birotica si alte active corporale (ct.2130100+2130200+2130300+2130400+2140000+2310000-2810300-2810400-2910300-2910400-2930200*) | 14.566.343 | 12.446.814 ✓ |
| 01005 | 3.Terenuri si cladiri (ct.2110100+2110200+2120101+2120102+2120201+2120301+2120401+2120501+2120601+2120901+2310000-2810100-2810200-2910100-2910200-2930200) | 753.066.482 | 757.186.843 ✓ |
| 007 | 5.Active financiare necurente (investitii pe termen lung) peste un an (ct.2600100+2600200+2600300+2650000+2670201+2670202+2670203+2670204+2670205+2670208-2960101-2960102-2960103-2960200), din care: | 1.579.683 | 1.579.683 ✓ |
| 01008 | Titluri de participare (ct.2600100+2600200+2600300-2960101-2960102-2960103) | 1.579.683 | 1.579.683 ✓ |
| 01009 | 6.Creante necurente - sume ce urmeaza a fi incasate dupa o perioada mai mare de un an (ct.4110201+4110208+4130200+4280202+4510201+4610209-4910200-4960200) din care: | 29.525 | 14.567 ✓ |
| 01015 | 7.TOTAL ACTIVE NECURENTE (rd.03+04+05+06+07+09) | 769.464.914 | 772.938.694 ✓ |
| 01019 | 1.Stocuri (ct.3010000+3020100+3020200+3020300+3020400+3020500+3020600+3020700+3020800+3020900+3030100+3030200+3040100+3040200+3050100+3050200+3070000+3090000+3310000+3320000+3410000+3450000+3460000+3470000+3490000+3510100+3510200+3540100+3540500+3540600+3560000+3570000+3580000+3590000+3610000+3710000+3810000+/-3480000+/-3780000-3910000-3920100-3920200-3920300-3930000-3940100-3940500-3940600-3950100-3950200-3950300-3950400-3950600-3950700-3950800-3960000-3970000-3980000-4420803) | 8.137.939 | 8.736.569 ✓ |
| 01021 | Creante din operatiuni comerciale, avansuri si alte decontari (ct.2320000+2340000+4090101+4090102+4110101+4110108+4130100+4180000+4250000+4280102+4610101+4610109+4730109**+4810101+4810102+4810103+4810900+4830000+4890101+4890301-4910100-4960100+5120800) din care: | 14.433.166 | 14.013.582 ✓ |
| 01022 | Creante comerciale si avansuri (ct.2320000+2340000+4090101+4090102+4110101+4110108+4130100+4180000+4610101-4910100-4960100),din care: | 14.253.099 | 13.994.144 ✓ |
| 01023 | Creante bugetare (ct.4310100**+4310200**+4310300**+4310400**+4310500**+4310700**+4370100**+4370200**+4370300**+4420400+4420802+4440000**+4460100**+4460200**+4480200+4610102+4610104+4630000+4640000+4650100+4650200+4660401+4660402+4660500+4660900+4810101**+4810102**+4810103**+4810900**-4970000), din care: | 11.465.067 | 10.835.193 ✓ |
| 01024 | Creantele bugetului general consolidat (ct.4630000+4640000+4650100+4650200+4660401+4660402+4660500+4660900-4970000) | 11.465.067 | 10.835.193 ✓ |
| 01025 | Creante din operatiuni cu fonduri externe nerambursabile si fonduri de | | |

| COD | DENUMIRE INDICATORI | SOLD LA INCEPUTUL PERIOADEI | SOLD LA SFARSITUL PERIOADEI |
|-------|---|-----------------------------------|-----------------------------------|
| | 4500505+4500700+4510100+4510300+4510500+4530100+4540100+ 4540301+4540302+4540501+4540502+4540503+4540504+4550100+ 4550301+4550302+4550303+4560100+4560303+4560309+4570100+ 4570201+4570202+4570203+4570205+4570206+4570209+4570301+ 4570302+4570309+4580100+4580301+4580302+4610103+4730103**+ 4740000+4760000), din care: | 21.686 | 21.686 ✓ |
| 01027 | Imprumuturi pe termen scurt acordate (ct.2670101+2670102+2670103+ 2670104+2670105+2670108+2670601+2670602+2670603+2670604+ 2670605+2670609+4680101+4680102+4680103+4680104+4680105+ 4680106+4680107+4680108+4680109+4690103+4690105+4690106+ 4690108+4690109) | 1.301 | 1.301 ✓ |
| 01030 | Total creante curente (rd.21+23+25+27) | 25.921.220 | 24.871.762 ✓ |
| 03 | Conturi la trezorerie, casa in lei. (ct.5100000+5120101+5120501+5130101+ 5130301+5130302+5140101+5140301+5140302+5150101+5150103+5150 301 +5150500+5150600+5160101+5160301+5160302+5170101+5170301+51 70302 +5200100+5210100+5210300+5230000+5250101+5250102+5250301+52 50302 +5250400+5260000+5270000+5280000+5290101+5290201+5290301+52 90400 +5290901+5310101+5410101+5500101+5520000+5550101+5550400+55 70101 +5580101+5580201+5590101+5600101+5600300+5600401+5610101+56 10300 +5620101+5620300+5620401+5710100+5710300+5710400+5740101+57 40102 +5740301+5740302+5740400+5750100+5750300+5750400-7700000) | 37.264.353 | 40.515.767 ✓ |
| 01 | Dobanda de incasat,alte valori,avansuri de trezorerie (ct.5180701+5320100+ 5320200+5320300+5320400+5320500+5320600+5320800+5420100) | 1.372 | 1.349 ✓ |
| 01035 | Conturi la institutii de credit, BNR, casa in valuta (ct.5110101+5110102+ 5120102+5120402+5120502+5130102+5130202+5140102+5140202+ 5150102+5150202+5150302+5160102+5160202+5170102+5170202+ 5290102+5290202+5290302+5290902+5310402+5410102+5410202+ 5500102+5550102+5550202+5570202+5580102+5580202+5580302+ 5580303+5590102+5590202+5600102+5600103+5600402+5610102+ 5610103+5620102+5620103+5620402) | 13.649 | 63.049 ✓ |
| 11040 | Total disponibilitati si alte valori (rd.33+33.1+35+35.1) | 37.279.374 | 40.580.165 ✓ |
| 11042 | 6.Cheltuieli in avans (ct.4710000) | 3.163 | 3.139 ✓ |
| 11045 | 7.TOTAL ACTIVE CURENTE (rd.19+30+31+40+41+41.1+42) | 71.341.696 | 74.191.635 ✓ |
| 1046 | 8.TOTAL ACTIVE (rd.15+45) | 840.806.610 | 847.130.329 ✓ |
| 1052 | 1.Sume necurente - sume ce urmeaza a fi platite dupa o perioada mai mare de un an (ct.2690200+4010200+4030200+4040200+ 4050200+4280201+4620201+4620209+5090000), din care: | 3.004 | 3.013 ✓ |
| 1054 | 2.Imprumuturi pe termen lung (ct.1610200+1620200+1630200+ 1640200+1650200+1660201+1660202+1660203+1660204+ 1670201+1670202+1670203+1670208+1670209-1690200) | 18.256.249 | 15.952.632 ✓ |
| 1055 | 3.Provizioane (ct.1510201+1510202+1510203+1510204+1510208) | 2.596.293 | 3.567.128 ✓ |

| COD | DENUMIRE INDICATORI | SOLD LA INCEPUTUL PERIOADEI | SOLD LA SFARSITUL PERIOADEI | |
|--------|---|-----------------------------|-----------------------------|---|
| 01058 | TOTAL DATORII NECURENTE (rd.52+54+55) | 20.855.546 | 19.522.773 | ✓ |
| 01060 | 1.Datorii comerciale, avansuri si alte decontari (ct.2690100+4010100+4030100+4040100+4050100+4080000+4190000+4620101+4620109+4730109+4810101+4810102+4810103+4810900+4830000+4890201+5090000+5120800), din care: | 2.401.372 | 3.095.205 | ✓ |
| 010601 | Decontari privind incheiere executiei bugetului de stat din anul curent (ct.4890201) | 688.068 | 724.361 | ✓ |
| 01061 | Datorii comerciale si avansuri (ct.4010100+4030100+4040100+4050100+4080000+4190000+4620101), din care: | 1.180.344 | 1.929.564 | ✓ |
| 01062 | 2.Datorii catre bugete (ct.4310100+4310200+4310300+4310400+4310500+4310700+4370100+4370200+4370300+4400000+4410000+4420300+4420801+4440000+4460100+4460200+4480100+4550501+4550502+4550503+4620109+4670100+4670200+4670300+4670400+4670500+4670900+4730109+4810900),din care: | 1.186.040 | 1.435.354 | ✓ |
| 010631 | Contributii sociale (ct.4310100+4310200+4310300+4310400+4310500+4310700+4370100+4370200+4370300) | 838.525 | 1.042.630 | ✓ |
| 01072 | 6.Salariile angajatilor (ct.4210000+4230000+4260000+4270100+4270300+4280101) | 1.851.449 | 2.008.512 | ✓ |
| 01073 | 7.Alte drepturi cuvenite altor categorii de persoane (pensii, indemnizatii de somaj, burse) (ct.4220100+4220200+4240000+4260000+4270200+4270300+4290000+4380000), din care: | 343 | | |
| 01075 | 9.Provizioane (ct.1510101+1510102+1510103+1510104+1510108) | 611.691 | 558.636 | ✓ |
| 01078 | 10.TOTAL DATORII CURENTE (rd.60+62+65+70+71+72+73+74+75) | 6.050.895 | 7.097.707 | ✓ |
| 01079 | 11.TOTAL DATORII (rd.58+78) | 26.906.441 | 26.620.480 | ✓ |
| 01080 | 12.ACTIVE NETE = TOTAL ACTIVE - TOTAL DATORII = CAPITALURI PROPRII (rd.80=rd.46-79=rd.90) | 813.900.169 | 820.509.849 | ✓ |
| 0 4 | 1.Rezerve, fonduri (ct.1000000+1010000+1020101+1020102+1020103+1030000+1040101+1040102+1040103+1050100+1050200+1050300+1050400+1050500+1060000+1320000+1330000) | 746.872.559 | 748.621.028 | ✓ |
| 01085 | 2.Rezultatul reportat (ct.1170000-sold creditor) | 56.386.090 | 68.043.452 | ✓ |
| 01087 | 4.Rezultatul patrimonial al exercitiului (ct.1210000-sold creditor) | 10.641.520 | 3.845.369 | ✓ |
| 01090 | 6.TOTAL CAPITALURI PROPRII (rd.84+85-86+87-88) | 813.900.169 | 820.509.849 | ✓ |

Conducatorul institutiei

Conducatorul compartimentului
financiar-contabil

CONTUL DE REZULTAT PATRIMONIAL

31 12 2017

pag.: 1 - lei -

| COD | DENUMIRE INDICATORI | An precedent | An curent |
|-------|--|--------------|------------|
| 02002 | 1.Venituri din impozite, taxe, contributi de asigurari si alte venituri ale bugetelor (ct.7300100+7300200+7310100+7310200+7320100+7330000+7340000+7350100+ + 7350200+7350300+7350400+7350500+7350600+7360100+7390000+7450100+ 7450200+7450300+7450400+7450500+7450900+7460100+7460200+7460300+ 7460900) | 57.579.593 | 58.743.862 |
| 02003 | 2.Venituri din activitati economice (ct.7210000+7220000+7510100+7510200+/-7090000) | 20.620.201 | 24.395.759 |
| 02004 | 3.Finantari, subventii, transferuri, alocatii bugetare cu destinatie speciala (ct.7510500+7710000+7720100+7720200+7740100+7740200+7750000+ 7760000+7780000+7790101+7790109) | 1.160.825 | 679.991 |
| 200 | 4.Alte venituri operationale (ct.7140000+7180000+7500000+7510300+7510400+ 7810200+7810300+7810401+7810402+7770000) | 5.556.320 | 8.693.171 |
| 2006 | TOTAL VENITURI OPERATIONALE (rd.02+03+04+05) | 84.916.939 | 92.512.783 |
| 2008 | 1.Salarii si contributiile sociale aferente angajatilor (ct.6410000+6420000+6450100+ 6450200+6450300+6450400+6450500+6450600+6450800+6460000+6470000) | 40.760.310 | 54.349.049 |
| 2009 | 2.Subventii si transferuri (ct.6700000+6710000+6720000+6730000+6740000+ 6750000+6760000+6770000+6780000+6790000) | 6.356.583 | 7.530.455 |
| 010 | 3.Stocuri, consumabile, lucrari si servicii executate de terti (ct.6010000+6020100+ 6020200+6020300+6020400+6020500+6020600+6020700+6020800+6020900+ 6030000+6060000+6070000+6080000+6090000+6100000+6110000+6120000+ 6130000+6140000+6220000+6230000+6240100+6240200+6260000+6270000+ 6280000+6290100) | 17.618.283 | 19.037.852 |
| 011 | 4.Cheltuieli de capital, amortizari si provizioane (ct.6290200+6810100+ 6810200+6810300+6810401+6810402+6820101+6820109+ 6820200+6890100+6890200) | 8.318.945 | 6.376.233 |
| 01 | 5. Alte cheltuieli operationale (ct.6350000+6350100+6540000+6580101+6580109) | 82.412 | 180.471 |
| 013 | TOTAL CHELTUIELI OPERATIONALE (rd.08+09+10+11+12) | 73.136.533 | 87.474.060 |
| 015 | - EXCEDENT (rd.06-rd.13) | 11.780.406 | 5.038.723 |
| 017 | IV.VENITURI FINANCIARE (ct.7630000+7640000+7650100+7650200+7660000+ 7670000+7680000+7690000+7860300+7860400) | 233.609 | 174.804 |
| 18 | V. CHELTUIELI FINANCIARE (ct.6630000+6640000+6650100+6650200+6660000+ 6670000+6680000+6690000+6860300+6860400+6860800) | 740.318 | 796.418 |
| 21 | - DEFICIT (rd.18-rd.17) | 506.709 | 621.614 |
| 23 | - EXCEDENT (rd.15+20-16-21) | 11.273.697 | 4.417.109 |
| 25 | VIII. VENITURI EXTRAORDINARE (ct.7910000) | 54.836 | 117.523 |
| 28 | - EXCEDENT (rd.25-rd.26) | 54.836 | 117.523 |
| 292 | - EXCEDENT (rd.23+28-24-29) | 11.328.533 | 4.534.632 |
| 31 | - EXCEDENT (rd.29-27-29-31) | 11.328.533 | 4.534.632 |



Conducatorul compartimentului
financiar-contabil

Cod 03

SITUATIA FLUXURILOR DE TREZORERIE
la data de **31.12.2017**

ANEXA 4
la H.C.L. nr. 119/31.05.2018
-lei-

| DENUMIREA INDICATORULUI | Cod rand | TOTAL | CASA ct. 5310101 | Buget de stat *) ct. 5200100/7700000 | Buget local ct. 5210100/7700000 | Buget asigurarilor sociale de stat ct. 5250101+5250102/7700000 | Buget asigurarilor pentru somaj ct. 5740101+5740102/7700000 | Buget Fond national de asigurari sociale de sanatate ct. 5710100/7700000 | Buget Fond pentru mediu 5750100/7700000 | Buget trezoreriei statului ct. 5240100/7700000 | Buget institutii publice finantate integral din veniturii proprii 5600101/7700000 | Buget institutii publice finantate din veniturii proprii si suventii 5610101/7700000 | Buget activitati finantate din veniturii proprii si buget activitati de privatizatre 5620101/7700000 | Buget imprumuturi interne si externe ct. 5130101+5140101+5160101+5170101/7700000 | Buget fonduri externe neramb (sursaD) 5150103/7700000 | Aite disponibilitati (ct.5xx) |
|--|----------|-----------|------------------|--------------------------------------|---------------------------------|--|---|--|---|--|---|--|--|--|---|-------------------------------|
| A | B | 1 | 2 | 3 | 4 | 5 | 6 | 7 | 8 | 9 | 10 | 11 | 12 | 13 | 14 | 15 |
| 1. Incasari | 02 | 102332726 | 11308226 | | 64158541 | | | | | | 23935746 | 61702 | 2363188 | | | 505323 |
| 2. Plati | 03 | 92715872 | 11308226 | 724361 | 56319101 | | | | | | 23316681 | 61702 | 1326515 | | | 383647 |
| 3. Numerar net din activitatea operationala (rd.02-03) | 04 | 9616854 | | -724361 | 7839440 | | | | | | 619065 | | 1036673 | | | 121676 |
| 1. Incasari | 06 | 131201 | | | 131201 | | | | | | | | | | | |
| 2. Plati | 07 | 3570823 | | | 2942200 | | | | | | 613802 | | 14821 | | | |
| 3. Numerar net din activitatea de investitii (rd.06-07) | 08 | -3439622 | | | -2810999 | | | | | | -613802 | | -14821 | | | |
| 2. Plati | 11 | 2925818 | | | 2925818 | | | | | | | | | | | |
| 3. Numerar net din activitatea de finantare (rd.10-rd.11) | 12 | -2925818 | | | -2925818 | | | | | | | | | | | |
| IV. CRESTEREA (DESCRESTEREA) NETA DE NUMERAR SI ECHIVALENT DE NUMERAR (rd.04+rd.08+rd.12) | 13 | 3251414 | | -724361 | 2102623 | | | | | | 5263 | | 1021852 | | | 121676 |
| V. NUMERAR SI ECHIVALENT DE NUMERAR LA INCEPUTUL ANULUI | 14 | 37264353 | | | 29225369 | | | | | | 3930525 | 16733 | 3720559 | | | 371167 |
| Sume recuperate din excedentul anului precedent **) | 14.1 | 882890 | | | 400000 | | | | | | 280890 | | 202000 | | | |
| Sume utilizate din excedentul anului precedent/ sume transferate din excedent la bugetul local/sume transferate din excedent pentru constituirea de depozite la trezorerie***) | 14.2 | 882890 | | | 400000 | | | | | | 280890 | | 202000 | | | |
| I. NUMERAR SI ECHIVALENT DE NUMERAR LA SFÂRSITUL PERIOADEI (rd.13+rd.14+14.1-14.2-14.3) | 15 | 40515767 | | -724361 | 31327992 | | | | | | 3935788 | 16733 | 4742411 | | | 492843 |

... bugetelor locale, institutiilor publice finantate integral sau partial din venituri proprii, activitatilor fir
 -cu sumele recuperate din excedentul anilor precedenti si/siv reintregirea excedentului cu depozite, daca optiunile au avut loc in exercitiul financiar diferite

*) Randurile 14.2 "Sume utilizate din excedentul anului precedent/sume transferate din excedent la bugetul local/sume transferate din excedent pentru constituirea de depozite in trezorerie" se completeaza astfel: pentru bugetele locale, institutiilor publice finantate integral sau partial din venituri proprii, activitatilor finantate integral din venituri proprii fondurilor externe nerambursabile (sursa 08/D) in situatia existentei unui buget de venituri si cheltuieli, activitatii de privatizare, Fondului de mediu - cu sumele utilizate din excedentul anual precedent pentru efectuarea de cheltuieli, acoperirea golurilor temporare de casa;

- pentru bugetul institutiilor publice finantate integral din venituri proprii si bugetul activitatilor finantate integral din venituri proprii - cu sumele transferate din excedent la bugetul local

- pentru bugetul asigurarilor sociale de stat, bugetul asigurarilor de somaj, bugetul Fondului national unic de asigurari sociale de sanatate, bugetul Fondului de mediu, bugetul institutiilor publice finantate integral din venituri proprii, bugetul activitatilor finantate integral din venituri proprii si bugetul activitatii de privatizare si bugetul fondurilor externe nerambursabile (sursa 08/D) in situatia existentei unui buget de venituri si cheltuieli - cu sume transferate din excedent pentru constituirea de depozite in trezorerie.

*) Randul 14.3 "Sume transferate din disponibil neutilizat la finele anului precedent" se completeaza pentru: bugetul fondurilor externe nerambursabile (sursa 08/D) in situatia existentei doar a buget de cheltuieli, bugetul creditelor interne, bugetul creditelor externe - cu sumele transferate la inceputul anului din disponibil neutilizat la finele anului precedent.


Conducatorul institutiei

**Conducatorul compartimentului
financiar-contabil**

Viza trezorerie

OVIDIU - DUMITRU MALANCRAVEAN








SITUATIA FLUXURILOR DE TREZORERIE

31 12 2017

pag.: 1 - lei -

| COD | DENUMIRE INDICATORI | Total | Casa in valuta | Alte disponibilitati |
|-------|--|--------|----------------|----------------------|
| 04002 | 1. Incasari | 60.609 | 2.785 | 57.824 |
| 04003 | 2. Plati | 11.209 | 2.785 | 8.424 |
| 04004 | 3. Numerar net din activitatea operationala (rd.02-rd.03) | 49.400 | | 49.400 |
| 04013 | IV CRESTEREA (DESCRESTEREA) NETA DE NUMERAR SI ECHIVALENT DE NUMERAR (rd.04+rd.08+rd.12) | 49.400 | | 49.400 |
| 04014 | V NUMERAR SI ECHIVALENT DE NUMERAR LA INCEPUTUL PERIOADEI | 13.649 | | 13.649 |
| 04017 | VI NUMERAR SI ECHIVALENT DE NUMERAR LA FINELE PERIOADEI(rd.13+14+15-16) | 63.049 | | 63.049 |



Conducatorul compartimentului
financiar-contabil

ANEXA 5
la H.C.L. nr. 119/31.05.2018

DISPONIBIL DIN MIJLOACE CU DESTINATIE SPECIALA

31 12 2017

- lei -

| DENUMRE INDICATORI | COD | DISPONIBIL LA INCEPUTUL ANULUI | INCASARI | PLATI | DISPONIBIL LA SFARSITUL PERIOADEI |
|--|-------|--------------------------------------|----------|--------|---|
| TOTAL (rd.02 la 15) | 05001 | 376.693 | 142.473 | 60.569 | 458.597 |
| - Sume primite ca donatii si sponsorizari (ct.5500101,ct.5500102/analitice distincte) | 05002 | 1.720 | | | 1.720 |
| - Garantii materiale retinute gestionarilor conform Legii nr.22/1969 (ct.5500101,ct.5500102/analitice distincte) | 05003 | 13.632 | 9 | 2.040 | 11.601 |
| - Alte disponibilitati cu destinatie speciala (ct.5500101,ct.5500102/analitice distincte) | 05011 | 361.341 | 142.464 | 58.529 | 445.276 |

Conducatorul compartimentului



Conducatorul compartimentului
financiar-contabil




ANEXA la H.C.L. nr. 119
31.05.2018

MUNICIPIUL SIGHISOARA
DIRECȚIA ECONOMICĂ
Birou Buget, contabilitate, salarizare

Str. Muzeului nr.7 Sighisoara cod. 545400 jud.Mureș România
Tel. 40-265-771280 Fax: 40-265-771278
E-mail: sighisoara@cjmures.ro Web: www.sighisoara.org.ro

Nr.121 / 04.01.2018



CATRE ,
DIRECȚIA GENERALA A FINANTELOR PUBLICE MURES
SERVICIUL BUGET

Referitor la adresa dumneavoastra privind ,, SITUATIA PLATILOR RESTANTE SI A ARIERATELOR PROVENITE DIN IMPLEMENTAREA PROGRAMELOR GUVERNAMENTALE PE SURSE DE FINANTARE LA DATA DE 29.12.2017 , va informam ca **MUNICIPIUL SIGHISOARA** nu inregistreaza plati restante respectiv arierate .

Primar
Ovidiu – Dumitru Malancraivan



Sef birou buget
Adriana Paula Marian

Intocmit
Rodica Radu

Situatia modificarilor in structura
activelor nete/capitalurilor

31 12 2017

Anexa 34

pag: 1 -lei-

| Denumirea elementului de capital | Cod | Sold la inceputul anului | Cresteri | Reduceri | Sold la sfarsitul anului |
|--|-------|--------------------------------|-------------|-------------|--------------------------------|
| A | B | 1 | 2 | 3 | 4 |
| fondul bunurilor care alcatuiesc domeniul privat al statului (ct.1020101) | 25003 | 34.449.335 | -71.451 | | 34.377.884 |
| fondul bunurilor care alcatuiesc domeniul public al unitatilor administrativ- teritoriale (ct.1030000) | 25004 | 595.178.714 | 6.181.444 | 2.029.229 | 599.330.929 |
| fondul bunurilor care alcatuiesc domeniul privat al unitatilor administrativ- teritoriale (ct.1040101) | 25005 | 115.840.211 | 1.130.929 | 3.463.224 | 113.507.916 |
| rezerve din reevaluare (ct.1050100,1050200, 1050300,1050400,1050500) | 25006 | 1.404.299 | | | 1.404.299 |
| rezultatul reportat (ct.1170000 - sold creditor) | 25017 | 56.386.090 | 66.354.514 | 54.697.152 | 68.043.452 |
| rezultatul patrimonial al exercitiului (ct.1210000 - sold creditor) | 25019 | 10.641.520 | 120.972.411 | 127.768.562 | 3.845.369 |
| total capitaluri proprii(rd.01 la 17 - .18+rd.19-rd.20) | 25021 | 813.900.169 | | | 820.509.849 |

H.NEXAS
la H.C.L. nr. 119/31.05.2018

SITUATIA ACTIVELOR FIXE AMORTIZABILE
31 12 2017

| DENUMIREA ACTIVELOR FIXE | Cod | Existent la 31.12.2017 | | SOLD LA INCEPUTUL ANULUI | CRESTERI | | | | |
|--|-----|---------------------------|---|--------------------------------|--------------------|-----------------------------|-------------|--|--------------------|
| | | 1 | 2 | | TOTAL din care: | diferente din reevaluare | achizitii*) | transferuri/ primite cu titlu gratuit | donati sponsori |
| A | B | 1 | 2 | 3 | 4=5+6+7+8+9 | 5 | 6 | 7 | 8 |
| Concesiuni,brevete,licente,marci comerciale,drepturi si active similare (ct.2050000) | 003 | | | 203.091 | 13.382 | | 13.382 | | |
| Alte active fixe necorporale(ct.2080100,2080200) | 004 | | | 1.484.721 | 83.963 | | 83.963 | | |
| TOTAL | 005 | | | 1.687.812 | 97.345 | | 97.345 | | |
| Constructii (ct.212) din care: | 008 | | | 386.315 | | | | | |
| alte active fixe incadrate in grupa constructii (ct.2120901),din care: | 016 | | | 386.315 | | | | | |
| instalatii tehnice,mijloace de transport, animale si plantatii (ct.2130100,2130200, 2130300,2130400) | 017 | | | 12.955.790 | 452.931 | | 450.654 | | |
| mobiliile,aparatura birotica,echipamente si protectie a valorilor umane si mate- riale si alte active fixe corporale (ct.2140000) | 018 | | | 1.637.251 | 45.282 | | 45.282 | | |
| TOTAL | 019 | | | 14.979.356 | 498.213 | | 495.936 | | |
| TOTAL ACTIVE FIXE | 020 | | | 16.667.168 | 595.558 | | 593.281 | | |

| DENUMIREA ACTIVEI FIXE | Cod | REDUCERI | | | | | | | SOLD LA SFARSITUL ANULUI | Ajustari de valoare (am) | |
|--|-----|----------------------|-----------------------------------|-----------------------------|--------------------------|-------------------------------------|---------|-------------|--------------------------------|--------------------------------|--------|
| | | TOTAL din care: | Diferente din reevaluare**) | Eliminare amortizare***) | dezmembrari si casari | transferuri/ cu titlu gratuit | vanzari | alte cai | | Sold la inceputul anului | Creste |
| A | B | 10=11+12+13+14+15+16 | 11 | 12 | 13 | 14 | 15 | 16 | 17=3+4-10 | 18 | 19 |
| cesiuni,brevete,licente,marci merciale,drepturi si active imobiliare (ct.2050000) | 003 | | | | | | | | 216.473 | 158.880 | |
| active fixe | 004 | 33.610 | | | | | | 33.610 | 1.535.074 | 1.306.051 | |
| AL | 005 | 33.610 | | | | | | 33.610 | 1.751.547 | 1.464.931 | |
| constructii (ct.212) din care: | 008 | 135 | | | 135 | | | | 386.180 | 300.559 | |
| active fixe incadrate in grupa constructii (20901),din care: | 016 | | | | | 135 | | | 386.180 | 300.559 | |
| masini,tractoare,autoturisme,autobuze, camioane si tractoare agricole,tractoare tehnice,mijloace de transport, aeroplan,elicoptere,avioane si aeronave, aerostate si baloane,autoturisme si autoturisme si plantatii (ct.2130100,2130200, 2130300,2130400) | 017 | 107.274 | | | 106.774 | | | 500 | 13.301.447 | 9.916.014 | 41 |
| scara,aparatura birou,echipamente de protectie a valorilor umane si mate- riale si alte active fixe corporale (ct.2140000) | 018 | 15.000 | | | 15.000 | | | | 1.667.533 | 801.790 | 11 |
| AL | 019 | 122.409 | | | 121.909 | | | 500 | 15.355.160 | 11.018.363 | 60 |
| AL ACTIVE FIXE | 020 | 156.019 | | | 121.909 | | | 34.110 | 17.106.707 | 12.483.294 | 60 |



Conducatorul compartimentului
financiar- contabil

SITUATIA ACTIVELOR FIXE NEAMORTIZABILE

31 12 2017

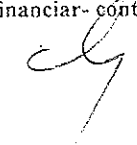
| DENUMIREA ACTIVELOR FIXE | Cod | Existent la 31.12.2017 | | | SOLD LA INCEPUTUL ANULUI | CRESTERI | | | |
|--|-----|---------------------------|----|----|--------------------------------|--------------------|-----------------------------|-----------|--|
| | | UM | UM | UM | | TOTAL din care: | diferente din reevaluare | achizitii | transferuri/ primite cu titlu gratuit |
| | | | | | | | | | |
| A | B | 1 | 2 | 3 | 4 | 5=6+7+8+9+10 | 6 | 7 | 8 |
| Active fixe necorporale in curs de executie (ct.2330000) | 003 | | | | | 1.552.572 | | 192.218 | |
| TOTAL | 004 | | | | | 1.552.572 | | 192.218 | |
| Terenuri (ct.2110100) | 007 | | | | 360.659.010 | 7.282 | | | |
| Constructii (ct.212) din care: | 008 | | | | 374.118.144 | 29.627.593 | | 6.096.763 | |
| - drumuri publice, exclusiv poduri, podete, pasarele si viaducte si tunele (ct.2120101) | 009 | | | | 63.104.817 | 895.436 | | 895.436 | |
| - drumuri industriale si agricole (ct.2120102) | 010 | | | | 689.918 | | | | |
| alte active fixe incadrate in grupa constructii (ct.2120901) | 016 | | | | 310.323.409 | 28.732.157 | | 5.201.327 | |
| Instalatii tehnice, mijloace de transport, animale si plantatii (ct.2130100+2130200+2130300+2130400) | 017 | | | | 10.251.317 | 35.923 | | | |
| Mobilier, aparatura birotica, echipamente de protectie a valorilor umane si materiale si alte active fixe corporale (ct.2140000) | 018 | | | | 439.789 | 125.101 | | | |
| Active fixe corporale in curs de executie (ct.2310000) | 019 | | | | 18.203.572 | 20.502.654 | | 3.626.143 | 1.360.: |
| TOTAL | 021 | | | | 763.671.832 | 50.298.553 | | 9.722.906 | 1.360.: |
| TOTAL ACTIVE FIXE | 022 | | | | 763.671.832 | 51.851.125 | | 9.915.124 | 1.360.: |

| DENUMIREA ACTIVELOR FIXE | Cod | REDUCERI | | | | | SOLD LA SFARSITUL ANULUI | Valoarea afer | | |
|--|-----|--------------------|------------|-------------|--------------|---------|--------------------------------|--------------------------------------|---|--|
| | | TOTAL din care: | Reevaluare | dezmembrari | transferuri/ | vanzari | | alte cai | Fondul activelor fixe necorporale ct.1000000 | Domeniul public al statului ct. 1010000 |
| A | B | 11=12+13+14+15+16 | 12 | 13 | 14 | 15 | 16 | 17=4+5-11 17=18+19+20+21+22+23+24 | 18 | 19 |
| Active fixe necorporale in curs de executie (ct.2330000) | 003 | 68.046 | | | | | 68.046 | 1.484.526 | | |
| TOTAL | 004 | 68.046 | | | | | 68.046 | 1.484.526 | | |
| Imobilizari (ct.2110100) | 007 | 84.681 | | | | | 84.681 | 360.581.611 | | |
| Constructii (ct.212) din care: | 008 | 25.780.968 | | 1.417.264 | 738.157 | | 23.625.547 | 377.964.769 | | |
| Drumuri publice, exclusiv poduri, podete, pasarele si viaducte si tunele (ct.2120101) | 009 | | | | | | | 64.000.253 | | |
| Drumuri industriale si agricole (ct.2120102) | 010 | | | | | | | 689.918 | | |
| Alte active fixe incadrate in grupa constructii (ct.2120901) | 016 | 25.780.968 | | 1.417.264 | 738.157 | | 23.625.547 | 313.274.598 | | |
| Statii tehnice, mijloace de transport, utilitati si plantatii (ct.2130100+2130200+2130300+2130400) | 017 | 2.046.088 | | 2.046.088 | | | | 8.241.152 | | |
| Activitate de cercetare stiintifica, dezvoltare tehnologica, activitate de protectie a valorilor umane si materiale si alte active fixe corporale (ct.2140000) | 018 | 135.693 | | 10.591 | | | 125.102 | 429.197 | | |
| Active fixe corporale in curs de executie (ct.2310000) | 019 | 20.141.216 | | | | | 20.141.216 | 18.565.010 | | |
| TOTAL | 021 | 48.188.646 | | 3.473.943 | 738.157 | | 43.976.546 | 765.781.739 | | |
| TOTAL ACTIVE FIXE | 022 | 48.256.692 | | 3.473.943 | 738.157 | | 44.044.592 | 767.266.265 | | |

Conducatorul institutului



Conducatorul compartimentului
financiar-contabil



Situatia platilor efectuate

din fonduri externe nerambursabile (FEN) postaderare (titlul 56 si titlul 58) la data de

31 12 2017

| Denumirea sursei de finantare | Buget de stat (s 01-stat) | Buget local (s 02-local) | Bugetul asigurarilor sociale de stat (s 03-bass) | Bugetul asigurarilor pentru somaj (s 04-somaj) | Bugetul fondului national unic de asigurari sociale de sanatate (s05-sanatate) | Bugetul institutiilor publice si activitatilor finantate integral sau partial din veniturii proprii (s10-local) | Bugetul fondurilor externe nerambursabile (s08-stat+asigurari+local) | Bugetul creditelor externe (s06-stat+local) |
|--|---------------------------|--------------------------|--|--|--|---|--|---|
| A | 01 | 02 | 03 | 04 | 05 | 06 | 07 | 08 |
| Total plati (titlul VIII cod56+ titlul X cod58) (rd.2+rd.11) | | 66.074 | | | | | | |
| Total plati (titlul X cod58) | | 66.074 | | | | | | |
| Cheltuieli de personal (titlul I) | | 33.352 | | | | | | |
| Bunuri si servicii (titlul II) | | 32.722 | | | | | | |

Conducatorul institutiei

Com
fi

Situatia activelor si datoriilor institutiilor publice
din administratia locala
31.12.2017

pag: 1 - lei -

| COD | DENUMIRE INDICATORI | Sold la inceputul anului | Sold la sfarsitul perioadei |
|--------|---|--------------------------|-----------------------------|
| 18005 | Disponibilitati in lei ale institutiilor publice locale si ale institutiilor publice de subordonare locala, la trezorerii (ct.5100000+5120101+5120501+5150101+5150103+5150500+5150600+5160101+5160301+5160302+5170101+5170301+5170302+5210100+5210300+5280000+5290201+5290301+5290400+5290901+5410101+5500101+5520000+5550101+5570101+5580101+5580201+5600101+5600300+5610101+5610300+5620101+5620300-7700000), din care: | 37.264.353 | 40.515.767 |
| 18008 | Total (in baze cash) (rd.04+05) | 37.264.353 | 40.515.767 |
| 18010 | Total (in baze accrual)(rd.08+09) | 37.264.353 | 40.515.767 |
| 18023 | Alte valori (ct.5320100+5320200+5320300+5320400+5320500+5320600+5320800) | 1.372 | 1.349 |
| 1803 | Disponibilitati ale institutiilor publice locale si ale institutiilor de subordonare locala la institutiile de credit rezidente (ct.5110101+5110102+5120102+5120402+5120502+5150102+5150202+5160102+5160202+5170102+5170202+5290202+5290302+5290902+5500102+5550102+5550202+5570202+5580102+5580302+5600102+5600103+5610102+5610103+5620102+5620103), din care: | 13.649 | 63.049 |
| 18036 | Total (in baze cash) (rd.32+35) | 13.649 | 63.049 |
| 18038 | Total (in baze accrual) (rd.36+37) | 13.649 | 63.049 |
| 18131 | Actiuni necotate detinute de autoritatile locale la societati nefinanciare (ct.2600200-2960102)(S11) | 1.579.683 | 1.579.683 |
| 18134 | Total (la valoarea contabila neta (la valoarea de intrare mai putin ajustarile cumulate pentru pierderea de valoare) (rd.131+132+133) | 1.579.683 | 1.579.683 |
| 18165 | Creante comerciale curente legate de livrari de bunuri si servicii de catre autoritatile locale sau de institutii subordonate acestora(ct.2320000+2340000+4090101+4090102+4110101+4110108+4130100+4180000+4610101-4910100-4960100) Total(rd.166+167+168+172)din care de la: | 14.253.099 | 13.994.144 |
| 18166 | -de la gospodariile populatie (S14) | 32.360 | 17.580 |
| 1817 | -de la societati nefinanciare (S11) | 14.220.739 | 138.199 |
| 18168 | -de la institutiile publice, din care: (rd.169+170+171) | | 13.838.365 |
| 18171 | -Fonduri de securitate sociala(S1314) | | 13.838.365 |
| 181711 | -din care: creantele unitatilor sanitare cu paturi fata de Casele de Sanatate | | 13.838.365 |
| 18176 | 1.Creante ale bugetului local (ct.4640000-4970000). Total (rd.177+178+179+183), din care: | 11.465.067 | 10.835.193 |
| 18177 | - de la gospodariile populatie (S14) | 4.586.027 | 4.334.077 |
| 18178 | - de la societati nefinanciare (S11) | 6.879.040 | 6.501.116 |
| 18185 | Total creante (rd.176+184) | 11.465.067 | 10.835.193 |
| 18191 | Sume de primit de la Autoritatea de Certificare / Autoritatile de Management / Agentiile de Plati - FONDURI EXTERNE NERAMBURSABILE POSTADERARE (ct.4580301) | 21.686 | 21.686 |
| 18286 | Credite pe termen lung primite (contractate, garantate, asimilate,etc) de institutiile publice locale (ct.1620200+1630200+1670201+1670202+1670203+1670209).Total (rd.287+288+289+289.1) din care acordate de: | 18.256.249 | 15.952.632 |
| 18287 | - Societati care accepta depozite, exclusiv banca centrala (S122) | 18.256.249 | 15.952.632 |
| 18290 | Total (in baze cash)(rd.286) | 18.256.249 | 15.952.632 |
| 18320 | Datorii comerciale curente legate de livrari de bunuri si servicii (ct.4010100+4030100+4040100+4050100+4080000+4190000+4620101). Total (rd.321+322+326+327) din care catre: | 1.180.344 | 1.929.564 |

| COD | DENUMIRE INDICATORI | Sold la inceputul anului | Sold la sfarsitul perioadei |
|--------|--|--------------------------|-----------------------------|
| 18321 | -Societati nefinanciare (S11) | 1.180.344 | 1.929.564 |
| 18331 | Datoriile institutiilor publice din administratia locala catre bugete (ct.4420300+4310100+4310200+4310300+4310400+4310500+4310700+4370100+4370200+4370300+4420801+4440000+4460100+4460200+4480100) | 1.186.040 | 1.421.601 |
| 18332 | Salariile angajatilor (ct.4210000+4230000+4260000+4270100+4270300+4280101) | 1.851.449 | 2.008.512 |
| 18333 | Alte drepturi cuvenite altor categorii de persoane (ct.4260000+4270200+4270300+4290000+4380000) | 343 | |
| 18335 | Total (rd.331+332+333+334) | 3.037.832 | 3.430.113 |
| 183421 | Provizioane necurente (ct.1510201+1510202+1510203+1510204+1510208), din care: | 2.596.293 | 3.567.128 |
| 183423 | Provizioane necurente reprezentand drepturi de natura salariala stabilite in favoarea personalului din sectorul bugetar prin titluri devenite executorii (din soldul ct.1510203) | 2.596.293 | 3.567.128 |
| 18343 | Provizioane curente (ct.1510101+1510102+1510103+1510104+1510108), din care: | 611.691 | 558.636 |
| 183432 | Provizioane curente reprezentand drepturi de natura salariala stabilite in favoarea personalului din sectorul bugetar prin titluri devenite executorii (din soldul ct.1510103) | 611.691 | 558.636 |

Conducatorul institutiei

Conducatorul compartimentului
financiar-co contabil

| pi- ol | Sub- capi- tol | Pa- ra- graf | Gru- pa / Titlu | Ar- ti- col | Ali- ne- at | Denumire indicator | Prevederi bugetare initiale | Prevederi bugetare definitive | Drepturi constatate | | | Incasari realizate | Stingeri pe alte cai decat incasari | Drepturi constatate de incasat |
|-----------|----------------------|--------------------|-----------------------|-------------------|-------------------|---|-----------------------------------|-------------------------------------|---------------------|------------------------|--------------------|-----------------------|---|--------------------------------------|
| | | | | | | | | | Total, din care: | din anii precedenti | din anul curent | | | |
| A | | | | | | B | 1 | 2 | 3=4+5 | 4 | 5 | 6 | 7 | 8=3-6-7 |
| | | | | | | Ministerului Sanatatii | 37.000 | 29.000 | 15.121 | | 15.121 | 15.121 | | |
| 710 | | | | | | TRANSFERURI VOLUNTARE, ALTELE DECAT | | | | | | | | |
| | | | | | | SUBVENTIILE | | 3.000 | 2.050 | | 2.050 | 2.050 | | |
| 710 | 01 | | | | | Donatii si sponsorizari | | 3.000 | 2.050 | | 2.050 | 2.050 | | |
| | | 03 | | | | Varsaminte din sectiunea de functionare pentru finantarea sectiunii de dezvoltare a bugetului local | -157.000 | -175.000 | -14.821 | | -14.821 | -14.821 | | |
| 710 | 04 | | | | | Varsaminte din sectiunea de functionare | 157.000 | 175.000 | 14.821 | | 14.821 | 14.821 | | |
| 100 | 10 | | | | | IV. SUBVENTII | 6.641.000 | 8.118.000 | 7.150.541 | | 7.150.541 | 7.150.541 | | |
| 310 | | | | | | SUBVENTII DE LA ALTE ADMINISTRATII | 6.641.000 | 8.118.000 | 7.150.541 | | 7.150.541 | 7.150.541 | | |
| | | 09 | | | | Subventii pentru institutii publice | 63.000 | 69.000 | 61.702 | | 61.702 | 61.702 | | |
| | | 10 | | | | Subventii din bugetele locale pentru finantarea cheltuielilor curente din domeniul sanatatii | 100.000 | 100.000 | 100.000 | | 100.000 | 100.000 | | |
| 4310 | 14 | | | | | Subventii din bugetele locale pentru finantarea cheltuielilor de capital din domeniul sanatatii | 608.000 | 608.000 | 332.912 | | 332.912 | 332.912 | | |
| 4310 | 33 | | | | | Subventii din bugetul Fondului national unic de asigurari sociale de sanatate pentru acoperirea cresterilor salariale | 5.870.000 | 7.341.000 | 6.655.927 | | 6.655.927 | 6.655.927 | | |

| Sub- capi- tol | Pa- ra- graf | Gru- pa / Titlu | Ar- ti- col | Ali- ne- at | Denumire indicator | Prevederi bugetare initiale | Prevederi bugetare definitive | Drepturi constatate | | | Incasari realizate | Stingeri pe alte cai decat incasari | Drepturi constatate de incasat |
|----------------------|--------------------|-----------------------|-------------------|-------------------|---|-----------------------------------|-------------------------------------|---------------------|------------------------|--------------------|-----------------------|---|--------------------------------------|
| | | | | | | | | Total, din care: | din anii precedenti | din anul curent | | | |
| A | | | | | B | 1 | 2 | 3=4+5 | 4 | 5 | 6 | 7 | 8=3-6-7 |
| 31 | | | | | Ministerului Sanatatii | 37.000 | 29.000 | 15.121 | | 15.121 | 15.121 | | |
| | | | | | TRANSFERURI VOLUNTARE, ALTELE DECAT | | | | | | | | |
| | | | | | SUBVENTIILE | -157.000 | -172.000 | -12.771 | | -12.771 | -12.771 | | |
| 01 | | | | | Donatii si sponsorizari | | 3.000 | 2.050 | | 2.050 | 2.050 | | |
| 03 | | | | | Varsaminte din sectiunea de functionare pentru finantarea sectiunii de dezvoltare a bugetului local | -157.000 | -175.000 | -14.821 | | -14.821 | -14.821 | | |
| 0 | 10 | | | | IV. SUBVENTII | 6.033.000 | 7.510.000 | 6.817.629 | | 6.817.629 | 6.817.629 | | |
| 0 | | | | | SUBVENTII DE LA ALTE ADMINISTRATII | 6.033.000 | 7.510.000 | 6.817.629 | | 6.817.629 | 6.817.629 | | |
| 09 | | | | | Subventii pentru institutii publice | 63.000 | 69.000 | 61.702 | | 61.702 | 61.702 | | |
| 10 | | | | | Subventii din bugetele locale pentru finantarea cheltuielilor curente din domeniul sanatatii | 100.000 | 100.000 | 100.000 | | 100.000 | 100.000 | | |
| 33 | | | | | Subventii din bugetul Fondului national unic de asigurari sociale de sanatate pentru acoperirea cresterilor salariale | 5.870.000 | 7.341.000 | 6.655.927 | | 6.655.927 | 6.655.927 | | |

CONTUL DE EXECUTIE AL INSTITUTIILOR PUBLICE FINANTATE
DIN VENITURI PROPRII SI SUBVENTII DIN BUGETUL LOCAL - VENITURI
SECTIUNEA DE DEZVOLTARE
31 12 2017

| Sub- capi- tol | Pa- ra- graf | Gru- pa/ Titlu | Ar- ti- col | Ali- ne- at | Denumire indicator | Prevederi bugetare initiale | Prevederi bugetare definitive | Drepturi constatate | | | Incasari realizate | Stingeri pe alte cai decat incasari | Drepturi constatate de incasat |
|----------------------|--------------------|----------------------|-------------------|-------------------|---|-----------------------------------|-------------------------------------|---------------------|------------------------|--------------------|-----------------------|---|--------------------------------------|
| | | | | | | | | Total, din care: | din anii precedenti | din anul curent | | | |
| A | | | | | B | 1 | 2 | 3=4+5 | 4 | 5 | 6 | 7 | 8=3-6-7 |
| 1 | 10 | | | | TOTAL VENITURI-VENITURI PROPRII,SUBVENTII | 765.000 | 783.000 | 347.733 | | 347.733 | 347.733 | | |
| 12 | | | | | I. VENITURI CURENTE | 157.000 | 175.000 | 14.821 | | 14.821 | 14.821 | | |
| 10 | | | | | C. VENITURI NEFISCALE | 157.000 | 175.000 | 14.821 | | 14.821 | 14.821 | | |
| 10 | | | | | C2. VANZARI DE BUNURI SI SERVICII | 157.000 | 175.000 | 14.821 | | 14.821 | 14.821 | | |
| 10 | | | | | TRANSFERURI VOLUNTARE, ALTELE DECAT SUBVENTIILE | 157.000 | 175.000 | 14.821 | | 14.821 | 14.821 | | |
| | 04 | | | | Varsaminte din sectiunea de functionare | 157.000 | 175.000 | 14.821 | | 14.821 | 14.821 | | |
| 00 | 10 | | | | IV. SUBVENTII | 608.000 | 608.000 | 332.912 | | 332.912 | 332.912 | | |
| 10 | | | | | SUBVENTII DE LA ALTE ADMINISTRATII | 608.000 | 608.000 | 332.912 | | 332.912 | 332.912 | | |
| | 14 | | | | Subventii din bugetele locale pentru finantarea cheltuielilor de capital din domeniul sanatatii | 608.000 | 608.000 | 332.912 | | 332.912 | 332.912 | | |

| api- col | Sub- capi- tol | Pa- ra- graf | Gru- pa / Titlu | Ar- ti- col | Ali- ne- at | Denumire indicator | Credite de angajament | Credite bugetare | | Angajamente bugetare | Angajamente legale | Plati efectuate | Angajamente legale de platit | Cheltuiel efective |
|-------------|----------------------|--------------------|-----------------------|-------------------|-------------------|--|--------------------------|------------------|------------|-------------------------|-----------------------|--------------------|------------------------------------|-----------------------|
| | | | | | | | | initiale | definitive | | | | | |
| A | | | | | | B | 1 | 2 | 3 | 4 | 5 | 6 | 7=5-6 | 8 |
| 5010 | | | | | | TOTAL CHELTUIELI DIN VENITURI PROPRII SI SUBVENTII | | 29.914.000 | 30.316.000 | 26.131.784 | 25.974.921 | 25.333.521 | 641.400 | 25.4 |
| 6510 | | | | | | INVATAMANT | | 822.000 | 843.000 | 571.257 | 571.257 | 571.257 | | |
| | 03 | | | | | Invatamant prescolar si primar | | 425.000 | 428.000 | 287.030 | 287.030 | 287.030 | | |
| | | 01 | | | | Invatamant prescolar | | 380.000 | 380.000 | 266.759 | 266.759 | 266.759 | | |
| | | 02 | | | | Invatamant primar | | 45.000 | 48.000 | 20.271 | 20.271 | 20.271 | | |
| | 04 | | | | | Invatamant secundar | | 397.000 | 415.000 | 284.227 | 284.227 | 284.227 | | |
| | | 02 | | | | Invatamant secundar superior | | 397.000 | 415.000 | 284.227 | 284.227 | 284.227 | | |
| 6610 | | | | | | SANATATE | | 27.784.000 | 28.175.000 | 24.719.576 | 24.562.713 | 23.930.483 | 632.230 | 24.0 |
| | 06 | | | | | Servicii medicale in unitati sanitare cu paturi | | 27.784.000 | 28.175.000 | 24.719.576 | 24.562.713 | 23.930.483 | 632.230 | 24.0 |
| 6610 | 06 | 01 | | | | Spitale generale | | 27.784.000 | 28.175.000 | 24.719.576 | 24.562.713 | 23.930.483 | 632.230 | 24.0 |
| 6710 | | | | | | CULTURA, RECREERE SI RELIGIE | | 1.245.000 | 1.229.000 | 779.249 | 779.249 | 770.079 | 9.170 | |
| | 03 | | | | | Servicii culturale | | 1.245.000 | 1.229.000 | 779.249 | 779.249 | 770.079 | 9.170 | |
| | | 03 | | | | Muzee | | 1.245.000 | 1.229.000 | 779.249 | 779.249 | 770.079 | 9.170 | |
| 8010 | | | | | | ACTIUNI GENERALE ECONOMICE, SI DE MUNCA | | 63.000 | 69.000 | 61.702 | 61.702 | 61.702 | | |
| 8010 | 01 | | | | | Actiuni generale economice si comerciale | | 63.000 | 69.000 | 61.702 | 61.702 | 61.702 | | |
| | | 30 | | | | Alte cheltuieli pentru actiuni generale economice si comerciale | | 63.000 | 69.000 | 61.702 | 61.702 | 61.702 | | |

| Capi- tol | Sub- capi- tol | Pa- ra- graf | Gru- pa / Titlu | Ar- ti- col | Ali- ne- at | Denumire indicator | Credite de angajament | Credite bugetare | | Angajamente bugetare | Angajamente legale | Plati efectuate | Angajamente legale de platit | Cheltuieli efective |
|--------------|----------------------|--------------------|-----------------------|-------------------|-------------------|--|--------------------------|------------------|------------|-------------------------|-----------------------|--------------------|------------------------------------|------------------------|
| | | | | | | | | initiale | definitive | | | | | |
| A | | | | | | B | 1 | 2 | 3 | 4 | 5 | 6 | 7=5-6 | 8 |
| | | | | | | internet | | 14.000 | 14.000 | 5.961 | 5.961 | 5.961 | | |
| | 20 | 01 | 09 | | | Materiale si prestari de servicii cu caracter functional | | 1.000 | 1.000 | 596 | 596 | 596 | | |
| | 20 | 01 | 30 | | | Alte bunuri si servicii pentru intretinere si functionare | | 104.000 | 104.000 | 73.095 | 73.095 | 73.095 | | |
| | 20 | 02 | | | | Reparatii curente | | | 3.000 | 1.942 | 1.942 | 1.942 | | |
| | 20 | 03 | | | | Hrana | | 569.000 | 569.000 | 440.685 | 440.685 | 440.685 | | |
| | 20 | 03 | 01 | | | Hrana pentru oameni | | 569.000 | 569.000 | 440.685 | 440.685 | 440.685 | | |
| | 20 | 05 | | | | Bunuri de natura obiectelor de inventar | | 84.000 | 84.000 | 30.499 | 30.499 | 30.499 | | |
| | 20 | 05 | 30 | | | Alte obiecte de inventar | | 84.000 | 84.000 | 30.499 | 30.499 | 30.499 | | |
| | 20 | 06 | | | | Deplasari, detasari, transferari | | 2.000 | 2.000 | | | | | |
| | 20 | 06 | 01 | | | Deplasari interne, detasari, transferari | | 2.000 | 2.000 | | | | | |
| | 20 | 13 | | | | Pregatire profesionala | | 2.000 | 2.000 | 950 | 950 | 950 | | |
| | 20 | 30 | | | | Alte cheltuieli | | 3.000 | 3.000 | 708 | 708 | 708 | | |
| | 20 | 30 | 30 | | | Alte cheltuieli cu bunuri si servicii | | 3.000 | 3.000 | 708 | 708 | 708 | | |
| | 70 | | | | | CHELTUIELI DE CAPITAL | | 17.000 | 35.000 | 14.821 | 14.821 | 14.821 | | |
| | 71 | | | | | TITLUL XIII ACTIVE NEFINANCIARE | | 17.000 | 35.000 | 14.821 | 14.821 | 14.821 | | |
| | 71 | 01 | | | | Active fixe | | 17.000 | 35.000 | 14.821 | 14.821 | 14.821 | | |
| | 71 | 01 | 03 | | | Mobilier, aparatura birotica si alte active corporale | | | 35.000 | 14.821 | 14.821 | 14.821 | | |
| | 71 | 01 | 30 | | | Alte active fixe (inclusiv reparatii capitale) | | 17.000 | | | | | | |
| 6610 | | | | | | SANATATE | | 27.784.000 | 28.175.000 | 24.719.576 | 24.562.713 | 23.930.483 | 632.230 | 2: |
| | 01 | | | | | CHELTUIELI CURENTE | | 25.720.000 | 26.111.000 | 23.926.949 | 23.926.949 | 23.342.914 | 584.035 | 2: |
| | 10 | | | | | TITLUL I CHELTUIELI DE PERSONAL | | 19.489.000 | 19.738.000 | 19.738.000 | 19.738.000 | 19.596.945 | 141.055 | 1: |

| api- col | Sub- capi- tol | Pa- ra- graf | Gru- pa / Tiflu | Ar- ti- col | Ali- ne- at | Denumire indicator | Credite de angajament | Credite bugetare | | Angajamente bugetare | Angajamente legale | Plati efectuate | Angajamente legale de platit | Cheltuieli efective |
|-------------|----------------------|--------------------|-----------------------|-------------------|-------------------|--|--------------------------|------------------|------------|-------------------------|-----------------------|--------------------|------------------------------------|------------------------|
| | | | | | | | | initiale | definitive | | | | | |
| A | | | | | | B | 1 | 2 | 3 | 4 | 5 | 6 | 7=5-6 | 8 |
| | 10 | 01 | | | | Cheltuieli salariale in bani | | 15.193.000 | 15.193.000 | 15.193.000 | 15.193.000 | 15.118.795 | 74.205 | 15,2 |
| | 10 | 01 | 01 | | | Salarii de baza | | 9.854.000 | 10.238.000 | 10.238.000 | 10.238.000 | 10.226.767 | 11.233 | 10,2 |
| | 10 | 01 | 05 | | | Sporuri pentru conditii de munca | | 1.982.000 | 1.842.000 | 1.842.000 | 1.842.000 | 1.792.000 | 50.000 | 1,1 |
| | 10 | 01 | 06 | | | Alte sporuri | | 1.850.000 | 1.638.000 | 1.638.000 | 1.638.000 | 1.638.000 | | 1,1 |
| | 10 | 01 | 11 | | | Fond aferent platii cu ora | | 1.506.000 | 1.474.000 | 1.474.000 | 1.474.000 | 1.462.028 | 11.972 | 1,4 |
| | 10 | 01 | 13 | | | Indemnizatii de delegare | | 1.000 | 1.000 | 1.000 | 1.000 | | 1.000 | |
| | 10 | 02 | | | | Cheltuieli salariale in natura | | 839.000 | 993.000 | 993.000 | 993.000 | 992.430 | 570 | 9 |
| | 10 | 02 | 01 | | | Tichete de masa | | 839.000 | 993.000 | 993.000 | 993.000 | 992.430 | 570 | 9 |
| | 10 | 03 | | | | Contributii | | 3.457.000 | 3.552.000 | 3.552.000 | 3.552.000 | 3.485.720 | 66.280 | 3,4 |
| | 10 | 03 | 01 | | | Contributii de asigurari sociale de stat | | 2.406.000 | 2.426.000 | 2.426.000 | 2.426.000 | 2.420.507 | 5.493 | 2,4 |
| | 10 | 03 | 02 | | | Contributii de asigurari de somaj | | 78.000 | 78.000 | 78.000 | 78.000 | 75.278 | 2.722 | |
| | 10 | 03 | 03 | | | Contributii de asigurari sociale de sanatate | | 789.000 | 789.000 | 789.000 | 789.000 | 785.429 | 3.571 | 1 |
| | 10 | 03 | 04 | | | Contributii de asigurari pentru accidente de munca si boli profesionale | | 44.000 | 44.000 | 44.000 | 44.000 | 42.548 | 1.452 | |
| | 10 | 03 | 06 | | | Contributii pentru concedii si indemnizatii | | 140.000 | 215.000 | 215.000 | 215.000 | 161.958 | 53.042 | |
| | 20 | | | | | TITLUL II BUNURI SI SERVICII | | 6.219.000 | 6.360.000 | 4.176.949 | 4.176.949 | 3.733.969 | 442.980 | 3, |
| | 20 | 01 | | | | Bunuri si servicii | | 2.104.000 | 2.315.000 | 1.899.245 | 1.899.245 | 1.752.775 | 146.470 | 1, |
| | 20 | 01 | 01 | | | Furnituri de birou | | 78.000 | 68.000 | 33.181 | 33.181 | 27.323 | 5.858 | |
| | 20 | 01 | 02 | | | Materiale pentru curatenie | | 115.000 | 135.000 | 127.714 | 127.714 | 110.356 | 17.358 | |
| | 20 | 01 | 03 | | | Incalzit, iluminat si forta motrica | | 794.000 | 987.000 | 811.293 | 811.293 | 786.006 | 25.287 | |
| | 20 | 01 | 04 | | | Apa, canal si salubritate | | 200.000 | 200.000 | 172.524 | 172.524 | 166.339 | 6.185 | |
| | 20 | 01 | 05 | | | Carburanti si lubrifianti | | 31.000 | 23.000 | 13.635 | 13.635 | 12.604 | 1.031 | |

| Tipul | Sub- | Pa- | Gru- | Ar- | Ali- | Denumire indicator | Credite de angajament | Credite bugetare | | Angajamente bugetare | Angajamente legale | Plati efectuate | Angajamente legale de platit | Cheltuiel efective |
|-------|------|-----|------|-----|------|---|-----------------------|------------------|------------|----------------------|--------------------|-----------------|------------------------------|--------------------|
| | | | | | | | | initiale | definitive | | | | | |
| A | | | | | | B | 1 | 2 | 3 | 4 | 5 | 6 | 7=5-6 | 8 |
| | 20 | 01 | 06 | | | Piese de schimb | | 35.000 | 35.000 | 19.728 | 19.728 | 18.478 | 1.250 | |
| | 20 | 01 | 07 | | | Transport | | 9.000 | 9.000 | 251 | 251 | 240 | 11 | |
| | 20 | 01 | 08 | | | Posta, telecomunicatii, radio, tv, internet | | 70.000 | 68.000 | 47.901 | 47.901 | 44.771 | 3.130 | |
| | 20 | 01 | 09 | | | Materiale si prestari de servicii cu caracter functional | | 430.000 | 530.000 | 512.908 | 512.908 | 465.280 | 47.628 | |
| | 20 | 01 | 30 | | | Alte bunuri si servicii pentru intretinere si functionare | | 342.000 | 260.000 | 160.110 | 160.110 | 121.378 | 38.732 | |
| | 20 | 03 | | | | Hrana | | 300.000 | 300.000 | 196.870 | 196.870 | 182.228 | 14.642 | |
| | 20 | 03 | 01 | | | Hrana pentru oameni | | 300.000 | 300.000 | 196.870 | 196.870 | 182.228 | 14.642 | |
| | 20 | 04 | | | | Medicamente si materiale sanitare | | 3.302.000 | 3.174.000 | 1.694.086 | 1.694.086 | 1.439.782 | 254.304 | 1.2 |
| | 20 | 04 | 01 | | | Medicamente | | 1.425.000 | 1.417.000 | 1.029.106 | 1.029.106 | 845.860 | 183.246 | 5 |
| | 20 | 04 | 02 | | | Materiale sanitare | | 759.000 | 759.000 | 340.417 | 340.417 | 305.225 | 35.192 | 3 |
| | 20 | 04 | 03 | | | Reactivi | | 400.000 | 400.000 | 170.920 | 170.920 | 153.693 | 17.227 | 1 |
| | 20 | 04 | 04 | | | Dezinfectanti | | 718.000 | 598.000 | 153.643 | 153.643 | 135.004 | 18.639 | 1 |
| | 20 | 05 | | | | Bunuri de natura obiectelor de inventar | | 180.000 | 175.000 | 131.891 | 131.891 | 127.206 | 4.685 | |
| | 20 | 05 | 01 | | | Uniforme si echipament | | 55.000 | 30.000 | | | | | |
| | 20 | 05 | 03 | | | Lenjerie si accesorii de pat | | 65.000 | 65.000 | 52.991 | 52.991 | 52.991 | | |
| | 20 | 05 | 30 | | | Alte obiecte de inventar | | 60.000 | 80.000 | 78.900 | 78.900 | 74.215 | 4.685 | |
| | 20 | 06 | | | | Deplasari, detasari, transferari | | 20.000 | 21.000 | 15.854 | 15.854 | 15.854 | | |
| | 20 | 06 | 01 | | | Deplasari interne, detasari, transferari | | 20.000 | 21.000 | 15.854 | 15.854 | 15.854 | | |
| | 20 | 09 | | | | Materiale de laborator | | 85.000 | 75.000 | 38.337 | 38.337 | 34.600 | 3.728 | |
| | 20 | 11 | | | | Carti, publicatii si materiale documentare | | 13.000 | 13.000 | 12.317 | 12.317 | 4.214 | 8.103 | |
| | 20 | 12 | | | | Pregatire profesionala | | 35.000 | 35.000 | 18.541 | 18.541 | 17.361 | 1.180 | |

| api- tol | Sub- capi- tol | Pa- ra- graf | Gru- pa / Titlu | Ar- ti- col | Ali- ne- at | Denumire indicator | Credite de angajament | Credite bugetare | | Angajamente bugetare | Angajamente legale | Plati efectuate | Angajamente legale de platit | Cheltuiel efective |
|-------------|----------------------|--------------------|-----------------------|-------------------|-------------------|--|--------------------------|------------------|------------|-------------------------|-----------------------|--------------------|------------------------------------|-----------------------|
| | | | | | | | | initiale | definitive | | | | | |
| A | | | | | | B | 1 | 2 | 3 | 4 | 5 | 6 | 7=5-6 | 8 |
| | | | | | | recuperate in anul curent | | -26.000 | -26.000 | -26.233 | -26.233 | -26.233 | | |
| | 85 | 01 | 01 | | | Plati efectuate in anii precedenti si recuperate in anul curent (SF) | | -26.000 | -26.000 | -26.233 | -26.233 | -26.233 | | |
| 6710 | | | | | | CULTURA, RECREERE SI RELIGIE | | 1.245.000 | 1.229.000 | 779.249 | 779.249 | 770.079 | 9.170 | |
| | 01 | | | | | CHELTUIELI CURENTE | | 1.105.000 | 1.089.000 | 779.249 | 779.249 | 770.079 | 9.170 | |
| | 10 | | | | | TITLUL I CHELTUIELI DE PERSONAL | | 610.000 | 594.000 | 567.933 | 567.933 | 567.933 | | |
| | 10 | 01 | | | | Cheltuieli salariale in bani | | 498.000 | 480.000 | 465.166 | 465.166 | 465.166 | | |
| | 10 | 01 | 01 | | | Salarii de baza | | 461.000 | 447.000 | 436.143 | 436.143 | 436.143 | | |
| | 10 | 01 | 05 | | | Sporuri pentru conditii de munca | | 36.000 | 32.000 | 28.870 | 28.870 | 28.870 | | |
| | 10 | 01 | 13 | | | Indemnizatii de delegare | | 1.000 | 1.000 | 153 | 153 | 153 | | |
| | 10 | 03 | | | | Contributii | | 112.000 | 114.000 | 102.767 | 102.767 | 102.767 | | |
| | 10 | 03 | 01 | | | Contributii de asigurari sociale de stat | | 75.000 | 75.000 | 73.621 | 73.621 | 73.621 | | |
| | 10 | 03 | 02 | | | Contributii de asigurari de somaj | | 3.000 | 3.000 | 2.325 | 2.325 | 2.325 | | |
| | 10 | 03 | 03 | | | Contributii de asigurari sociale de sanatate | | 25.000 | 27.000 | 24.180 | 24.180 | 24.180 | | |
| | 10 | 03 | 04 | | | Contributii de asigurari pentru accidente de munca si boli profesionale | | 4.000 | 4.000 | 701 | 701 | 701 | | |
| | 10 | 03 | 06 | | | Contributii pentru concedii si indemnizatii | | 5.000 | 5.000 | 1.940 | 1.940 | 1.940 | | |
| | 20 | | | | | TITLUL II BUNURI SI SERVICII | | 495.000 | 495.000 | 211.316 | 211.316 | 202.146 | 9.170 | |
| | 20 | 01 | | | | Bunuri si servicii | | 277.000 | 279.000 | 166.462 | 166.462 | 164.244 | 2.218 | |
| | 20 | 01 | 01 | | | Furnituri de birou | | 6.000 | 3.000 | 83 | 83 | 83 | | |
| | 20 | 01 | 02 | | | Materiale pentru curatenie | | 5.000 | 5.000 | 4.117 | 4.117 | 4.117 | | |
| | 20 | 01 | 03 | | | Incalzit, iluminat si forta motrica | | 86.000 | 95.000 | 63.825 | 63.825 | 63.222 | 603 | |

| Capi- tol | Sub- capi- tol | Pa- ra- graf | Gru- pa / Titlu | Ar- ti- col | Ali- ne- at | Denumire indicator | Credite de angajament | Credite bugetare | | Angajamente bugetare | Angajamente legale | Plati efectuate | Angajamente legale de platit | Cheltuiel efective |
|--------------|----------------------|--------------------|-----------------------|-------------------|-------------------|--|--------------------------|------------------|------------|-------------------------|-----------------------|--------------------|------------------------------------|-----------------------|
| | | | | | | | | initiale | definitive | | | | | |
| A | | | | | | B | 1 | 2 | 3 | 4 | 5 | 6 | 7=5-6 | 8 |
| | | | 20 | 01 | 04 | Apa, canal si salubritate | | 4.000 | 3.000 | 1.830 | 1.830 | 1.791 | 39 | |
| | | | 20 | 01 | 08 | Posta, telecomunicatii, radio, tv, internet | | 15.000 | 14.000 | 9.938 | 9.938 | 9.097 | 841 | |
| | | | 20 | 01 | 09 | Materiale si prestari de servicii cu caracter functional | | 105.000 | 103.000 | 70.111 | 70.111 | 70.111 | | |
| | | | 20 | 01 | 30 | Alte bunuri si servicii pentru intretinere si functionare | | 56.000 | 56.000 | 16.558 | 16.558 | 15.823 | 735 | |
| | | | 20 | 02 | | Reparatii curente | | 130.000 | 130.000 | 10.951 | 10.951 | 4.849 | 6.102 | |
| | | | 20 | 05 | | Bunuri de natura obiectelor de inventar | | 9.000 | 9.000 | 8.350 | 8.350 | 7.500 | 850 | |
| | | | 20 | 05 | 30 | Alte obiecte de inventar | | 9.000 | 9.000 | 8.350 | 8.350 | 7.500 | 850 | |
| | | | 20 | 06 | | Deplasari, detasari, transferari | | 6.000 | 6.000 | 553 | 553 | 553 | | |
| | | | 20 | 06 | 01 | Deplasari interne, detasari, transferari | | 6.000 | 6.000 | 553 | 553 | 553 | | |
| | | | 20 | 11 | | Carti, publicatii si materiale documentare | | 35.000 | 35.000 | 19.000 | 19.000 | 19.000 | | |
| | | | 20 | 13 | | Pregatire profesionala | | 3.000 | 1.000 | | | | | |
| | | | 20 | 30 | | Alte cheltuieli | | 35.000 | 35.000 | 6.000 | 6.000 | 6.000 | | |
| | | | 20 | 30 | 03 | Prime de asigurare non-viata | | 29.000 | 29.000 | | | | | |
| | | | 20 | 30 | 04 | Chirii | | 6.000 | 6.000 | 6.000 | 6.000 | 6.000 | | |
| | | | 70 | | | CHELTUIELI DE CAPITAL | | 140.000 | 140.000 | | | | | |
| | | | 71 | | | TITLUL XIII ACTIVE NEFINANCIARE | | 140.000 | 140.000 | | | | | |
| | | | 71 | 01 | | Active fixe | | 140.000 | 140.000 | | | | | |
| | | | 71 | 01 | 03 | Mobilier, aparatura birotica si alte active corporale | | | | | | | | |
| | | | 71 | 01 | 30 | Alte active fixe (inclusiv reparatii capitale) | | 140.000 | 140.000 | | | | | |

| Capitol | Subcapitol | Paragraf | Grupa / Titlu | Articol | Alina-t | Denumire indicator | Credite de angajament | Credite bugetare | | Angajamente bugetare | Angajamente legale | Plati efectuate | Angajamente legale de platit | Cheltuieli efective |
|---------|------------|----------|---------------|---------|---------|---|-----------------------|------------------|------------|----------------------|--------------------|-----------------|------------------------------|---------------------|
| | | | | | | | | initiale | definitive | | | | | |
| A | | | | | | B | 1 | 2 | 3 | 4 | 5 | 6 | 7=5-6 | 8 |
| 8010 | | | | | | ACTIUNI GENERALE ECONOMICE, SI DE MUNCA | | 63.000 | 69.000 | 61.702 | 61.702 | 61.702 | | |
| | 01 | | | | | CHELTUIELI CURENTE | | 63.000 | 69.000 | 61.702 | 61.702 | 61.702 | | |
| | 10 | | | | | TITLUL I CHELTUIELI DE PERSONAL | | 36.000 | 52.000 | 47.388 | 47.388 | 47.388 | | |
| | 10 | 01 | | | | Cheltuieli salariale in bani | | 26.000 | 39.000 | 38.654 | 38.654 | 38.654 | | |
| | 10 | 01 | 01 | | | Salarii de baza | | 26.000 | 39.000 | 38.654 | 38.654 | 38.654 | | |
| | 10 | 03 | | | | Contributii | | 10.000 | 13.000 | 8.734 | 8.734 | 8.734 | | |
| | 10 | 03 | 01 | | | Contributii de asigurari sociale de stat | | 5.000 | 7.000 | 6.106 | 6.106 | 6.106 | | |
| | 10 | 03 | 02 | | | Contributii de asigurari de somaj | | 1.000 | 1.000 | 190 | 190 | 190 | | |
| | 10 | 03 | 03 | | | Contributii de asigurari sociale de sanatate | | 2.000 | 3.000 | 2.006 | 2.006 | 2.006 | | |
| | 10 | 03 | 04 | | | Contributii de asigurari pentru accidente de munca si boli profesionale | | 1.000 | 1.000 | 102 | 102 | 102 | | |
| | 10 | 03 | 06 | | | Contributii pentru concedii si indemnizatii | | 1.000 | 1.000 | 330 | 330 | 330 | | |
| | 20 | | | | | TITLUL II BUNURI SI SERVICII | | 27.000 | 17.000 | 14.314 | 14.314 | 14.314 | | |
| | 20 | 01 | | | | Bunuri si servicii | | 25.000 | 15.000 | 13.996 | 13.996 | 13.996 | | |
| | 20 | 01 | 08 | | | Posta, telecomunicatii, radio, tv, internet | | 7.000 | 2.000 | 996 | 996 | 996 | | |
| | 20 | 01 | 09 | | | Materiale si prestari de servicii cu caracter functional | | 7.000 | 3.000 | 3.000 | 3.000 | 3.000 | | |
| | 20 | 01 | 30 | | | Alte bunuri si servicii pentru intretinere si functionare | | 11.000 | 10.000 | 10.000 | 10.000 | 10.000 | | |
| | 20 | 06 | | | | Deplasari, detasari, transferari | | 2.000 | 2.000 | 318 | 318 | 318 | | |

| Capi- tol | Sub- capi- tol | Pa- ra- graf | Gru- pa / Titlu | Ar- ti- col | Ali- ne- at | Denumire indicator | Credite de angajament | Credite bugetare | | Angajamente bugetare | Angajamente legale | Plati efectuate | Angajamente legale de platit | Cheltuiel efective |
|--------------|----------------------|--------------------|-----------------------|-------------------|-------------------|--|--------------------------|------------------|------------|-------------------------|-----------------------|--------------------|------------------------------------|-----------------------|
| | | | | | | | | initiale | definitive | | | | | |
| A | | | | | | B | 1 | 2 | 3 | 4 | 5 | 6 | 7=5-6 | 8 |
| 20 | 06 | 01 | | | | Deplasari interne, detasari, transferari | | 2.000 | 2.000 | 318 | 318 | 318 | | |

Conducatorul institutiei,



Conducatorul compartimentului
financiar-contabil

[Handwritten signature]